

INFORME DE GASTOS MUNICIPALES MENSUALES 2010 LEY N° 20.237

DOCUMENTO ÚTIL PARA COMPLETAR INFORMACIÓN DE LA PLANILLA EXCEL QUE POSEE EL SINIM

MES : ACUMULADO - JUNIO

Subt.	Item	Asig.	Sub.	DESCRIPCION	MUNICIPAL
21	00	000	000	GASTOS EN PERSONAL	1.074,283
21	01	000	000	PERSONAL DE PLANTA	391,322
21	02	000	000	PERSONAL A CONTRATA	85,137
21	03	000	000	OTRAS REMUNERACIONES	21,971
21	04	000	000	OTROS GASTOS EN PERSONAL	575,853
22	00	000	000	BIENES Y SERVICIOS DE CONSUMO	2.952,009
22	01	000	000	ALIMENTOS Y BEBIDAS	25,788
22	02	000	000	TEXTILES, VESTUARIOS Y CALZADOS	4,627
22	03	000	000	COMBUSTIBLES Y LUBRICANTES	129,564
22	04	000	000	MATERIALES DE USO O CONSUMO	61,266
22	05	000	000	SERVICIOS BASICOS	708,559
22	06	000	000	MANTENIMIENTO Y REPARACIONES	13,219
22	07	000	000	PUBLICIDAD Y DIFUSION	184,779
22	08	000	000	SERVICIOS GENERALES	1.364,944
22	09	000	000	ARRIENDOS	288,007
22	10	000	000	SERVICIOS FINANCIEROS Y DE SEGUROS	4,249
22	11	000	000	SERVICIOS TECNICOS Y PROFESIONALES	160,615
22	12	000	000	OTROS GASTOS EN BIENES Y SERVICIOS DE CONSUMO	6,391
23	00	000	000	C X P PRESTACIONES DE SEGURIDAD SOCIAL	19,390
23	01	000	000	PRESTACIONES PREVISIONALES	19,390
24	00	000	000	TRANSFERENCIAS CORRIENTES	2.722,391
24	01	000	000	AL SECTOR PRIVADO	1.324,853
24	03	000	000	A OTRAS ENTIDADES PUBLICAS	1,397,538
25	00	000	000	C X P INTEGROS AL FISCO	
25	01	000	000	IMPUESTOS	
26	00	000	000	C X P OTROS GASTOS CORRIENTES	9,056
26	01	000	000	DEVOLUCIONES	5,121
26	02	000	000	COMPENSACIONES POR DAÑOS A TERCEROS Y/O A LA PR	850
26	04	000	000	APLICACION FONDOS DE TERCEROS	3,085
29	00	000	000	C X P ADQUISICION DE ACTIVOS NO FINANCIEROS	90,099
29	01	000	000	TERRENOS	66,483
29	02	000	000	EDIFICIOS	
29	03	000	000	VEHICULOS	

INFORME DE GASTOS MUNICIPALES MENSUALES 2010 LEY N° 20.237

DOCUMENTO ÚTIL PARA COMPLETAR INFORMACIÓN DE LA PLANILLA EXCEL QUE POSEE EL SINIM

MES : ACUMULADO - JUNIO

Subt.	Item	Asig.	Sub.	DESCRIPCION	MUNICIPAL
29	04	000	000	MOVILIARIOS Y OTROS	4,358
29	05	000	000	MAQUINAS Y EQUIPOS	5,640
29	06	000	000	EQUIPOS INFORMATICOS	13,618
29	07	000	000	PROGRAMAS INFORMATICOS	
29	99	000	000	OTROS ACTIVOS NO FINANCIEROS	
30	00	000	000	C X P ADQUISICION DE ACTIVOS FINANCIEROS	
30	01	000	000	COMPRA DE TITULOS Y VALORES	
30	02	000	000	COMPRA DE ACCIONES Y PARTICIPACIONES DE CAPITAL	
30	99	000	000	OTROS ACTIVOS FINANCIEROS	
31	00	000	000	INICIATIVAS DE INVERSION	308,816
31	01	000	000	ESTUDIOS BASICOS	38,734
31	01	001	000	GASTOS ADMINISTRATIVOS	
31	01	002	000	CONSULTORIAS	38,734
31	02	000	000	PROYECTOS	270,082
31	02	001	000	GASTOS ADMINISTRATIVOS	
31	02	002	000	CONSULTORIAS	
31	02	003	000	TERRENOS	
31	02	004	000	OBRAS CIVILES	261,487
31	02	005	000	EQUIPAMIENTO	8,595
31	02	006	000	EQUIPOS	
31	02	007	000	VEHICULOS	
31	02	999	000	OTROS GASTOS	
32	00	000	000	C X P PRESTAMOS	
32	02	000	000	HIPOTECARIOS	
32	06	000	000	POR ANTICIPOS A CONTRATISTAS	
32	07	000	000	POR ANTICIPOS POR CAMBIO DE RESIDENCIA	
32	09	000	000	POR VENTAS A PLAZO	
33	00	000	000	TRANSFERENCIAS DE CAPITAL	306,359
33	01	000	000	AL SECTOR PRIVADO	306,359
33	03	000	000	A OTRAS ENTIDADES PUBLICAS	
34	00	000	000	C X P SERVICIO DE LA DEUDA	176,096
34	01	000	000	AMORTIZACION DEUDA INTERNA	
34	03	000	000	INTERESES DEUDA INTERNA	


I. MUNICIPALIDAD DE COLINA
Dirección de Administración y Finanzas
SECTOR MUNICIPAL

INFORME DE GASTOS MUNICIPALES MENSUALES 2010 LEY N° 20.237


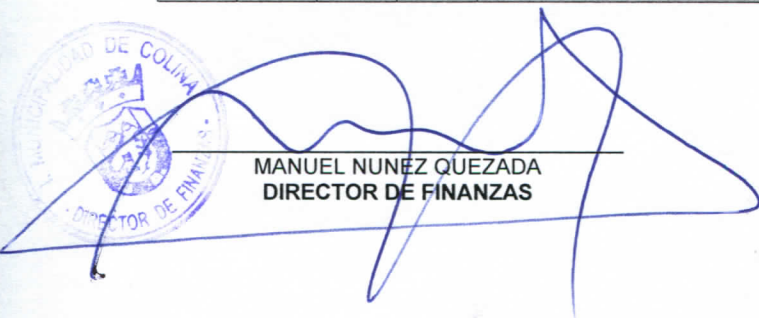
DOCUMENTO ÚTIL PARA COMPLETAR INFORMACIÓN DE LA PLANILLA EXCEL QUE POSEE EL SINIM

MES : ACUMULADO - JUNIO

Subt.	Item	Asig.	Sub.	DESCRIPCION	MUNICIPAL
34	05	000	000	OTROS GASTOS FINANCIEROS DEUDA INTERNA	
34	07	000	000	DEUDA FLOTANTE	176,096
				TOTAL	7,658,500



MANUEL NUNEZ QUEZADA
DIRECTOR DE FINANZAS



MARIO OLAVARRIA RODRIGUEZ
ALCALDE

