

INFORME DE GASTOS MUNICIPALES MENSUALES 2010 LEY N° 20.237

DOCUMENTO ÚTIL PARA COMPLETAR INFORMACIÓN DE LA PLANILLA EXCEL QUE POSEE EL SINIM

MES : ACUMULADO - OCTUBRE

Subt.	Item	Asiq.	Sub.	DESCRIPCION	MUNICIPAL
21	00	000	000	GASTOS EN PERSONAL	1.937.183
21	01	000	000	PERSONAL DE PLANTA	685.885
21	02	000	000	PERSONAL A CONTRATA	145.264
21	03	000	000	OTRAS REMUNERACIONES	34.343
21	04	000	000	OTROS GASTOS EN PERSONAL	1.071.691
22	00	000	000	BIENES Y SERVICIOS DE CONSUMO	5.226.563
22	01	000	000	ALIMENTOS Y BEBIDAS	44.871
22	02	000	000	TEXTILES, VESTUARIOS Y CALZADOS	6.612
22	03	000	000	COMBUSTIBLES Y LUBRICANTES	208.698
22	04	000	000	MATERIALES DE USO O CONSUMO	84.703
22	05	000	000	SERVICIOS BASICOS	1.238.851
22	06	000	000	MANTENIMIENTO Y REPARACIONES	56.628
22	07	000	000	PUBLICIDAD Y DIFUSION	272.937
22	08	000	000	SERVICIOS GENERALES	2.459.290
22	09	000	000	ARRIENDOS	562.414
22	10	000	000	SERVICIOS FINANCIEROS Y DE SEGUROS	13.032
22	11	000	000	SERVICIOS TECNICOS Y PROFESIONALES	269.123
22	12	000	000	OTROS GASTOS EN BIENES Y SERVICIOS DE CONSUMO	9.403
23	00	000	000	C X P PRESTACIONES DE SEGURIDAD SOCIAL	101.511
23	01	000	000	PRESTACIONES PREVISIONALES	101.511
24	00	000	000	TRANSFERENCIAS CORRIENTES	3.896.781
24	01	000	000	AL SECTOR PRIVADO	2.068.634
24	03	000	000	A OTRAS ENTIDADES PUBLICAS	1.828.148
25	00	000	000	C X P INTEGROS AL FISCO	
25	01	000	000	IMPUESTOS	
26	00	000	000	C X P OTROS GASTOS CORRIENTES	29.119
26	01	000	000	DEVOLUCIONES	21.732
26	02	000	000	COMPENSACIONES POR DAÑOS A TERCEROS Y/O A LA PR	1.200
26	04	000	000	APLICACION FONDOS DE TERCEROS	6.187
29	00	000	000	C X P ADQUISICION DE ACTIVOS NO FINANCIEROS	148.559
29	01	000	000	TERRENOS	105.698
29	02	000	000	EDIFICIOS	
29	03	000	000	VEHICULOS	

INFORME DE GASTOS MUNICIPALES MENSUALES 2010 LEY N° 20.237

DOCUMENTO ÚTIL PARA COMPLETAR INFORMACIÓN DE LA PLANILLA EXCEL QUE POSEE EL SINIM

MES : ACUMULADO - OCTUBRE


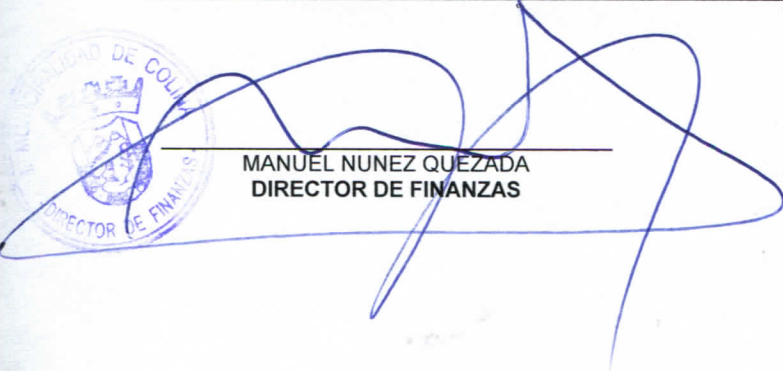
Subt.	Item	Asig.	Sub.	DESCRIPCION	MUNICIPAL
29	04	000	000	MOVILIARIOS Y OTROS	23,603
29	05	000	000	MAQUINAS Y EQUIPOS	5,640
29	06	000	000	EQUIPOS INFORMATICOS	13,618
29	07	000	000	PROGRAMAS INFORMATICOS	
29	99	000	000	OTROS ACTIVOS NO FINANCIEROS	
30	00	000	000	C X P ADQUISICION DE ACTIVOS FINANCIEROS	
30	01	000	000	COMPRA DE TITULOS Y VALORES	
30	02	000	000	COMPRA DE ACCIONES Y PARTICIPACIONES DE CAPITAL	
30	99	000	000	OTROS ACTIVOS FINANCIEROS	
31	00	000	000	INICIATIVAS DE INVERSION	427,337
31	01	000	000	ESTUDIOS BASICOS	38,734
31	01	001	000	GASTOS ADMINISTRATIVOS	
31	01	002	000	CONSULTORIAS	38,734
31	02	000	000	PROYECTOS	388,604
31	02	001	000	GASTOS ADMINISTRATIVOS	
31	02	002	000	CONSULTORIAS	
31	02	003	000	TERRENOS	
31	02	004	000	OBRAS CIVILES	367,235
31	02	005	000	EQUIPAMIENTO	21,369
31	02	006	000	EQUIPOS	
31	02	007	000	VEHICULOS	
31	02	999	000	OTROS GASTOS	
32	00	000	000	C X P PRESTAMOS	
32	02	000	000	HIPOTECARIOS	
32	06	000	000	POR ANTICIPOS A CONTRATISTAS	
32	07	000	000	POR ANTICIPOS POR CAMBIO DE RESIDENCIA	
32	09	000	000	POR VENTAS A PLAZO	
33	00	000	000	TRANSFERENCIAS DE CAPITAL	456,253
33	01	000	000	AL SECTOR PRIVADO	443,982
33	03	000	000	A OTRAS ENTIDADES PUBLICAS	12,270
34	00	000	000	C X P SERVICIO DE LA DEUDA	176,096
34	01	000	000	AMORTIZACION DEUDA INTERNA	
34	03	000	000	INTERESES DEUDA INTERNA	

INFORME DE GASTOS MUNICIPALES MENSUALES 2010 LEY N° 20.237



DOCUMENTO ÚTIL PARA COMPLETAR INFORMACIÓN DE LA PLANILLA EXCEL QUE POSEE EL SINIM

MES : ACUMULADO - OCTUBRE

Subt.	Item	Asig.	Sub.	DESCRIPCION	MUNICIPAL
34	05	000	000	OTROS GASTOS FINANCIEROS DEUDA INTERNA	
34	07	000	000	DEUDA FLOTANTE	176,096
				TOTAL	12,399,404



MANUEL NUNEZ QUEZADA
DIRECTOR DE FINANZAS



MARIO OLAVARRIA RODRIGUEZ
ALCALDE