

**INFORME DE PASIVOS SECTOR MUNICIPAL OCTUBRE 2014**

C U E N T A S  CODIGO	DENOMINACION	PRESUPUESTO		PAGADO	EXIGIBLE
		VIGENTE	DEVENGADO		
215-00-00-000-000	ACREEDORES PRESUPUESTARIOS	25,597,046,000	19,814,246,332	19,429,588,906	384,657,426
215-21-00-000-000	GASTOS EN PERSONAL	3,879,720,000	3,261,497,032	3,254,981,273	6,515,759
215-21-01-000-000	PERSONAL DE PLANTA	1,366,100,000	1,015,518,068	1,015,479,902	38,166
215-21-01-001-000	SUELDOS Y SOBRESUELDOS	979,608,000	747,938,587	747,938,587	
215-21-01-002-000	APORTES PATRONALES	32,000,000	26,300,211	26,300,211	
215-21-01-003-000	ASIGNACIONES POR DESEMPEÑO	69,992,000	49,467,687	49,467,687	
215-21-01-004-000	REMUNERACIONES VARIABLES	245,000,000	181,162,133	181,123,967	38,166
215-21-01-005-000	AGUINALDOS Y BONOS	39,500,000	10,649,450	10,649,450	
215-21-02-000-000	PERSONAL A CONTRATA	274,520,000	190,513,308	190,404,885	108,423
215-21-02-001-000	SUELDOS Y SOBRESUELDOS	173,970,000	124,580,284	124,580,284	
215-21-02-002-000	APORTES DEL EMPLEADOR	7,550,000	5,561,301	5,561,301	
215-21-02-003-000	ASIGNACIONES POR DESEMPEÑO	11,800,000	7,898,251	7,898,251	
215-21-02-004-000	REMUNERACIONES VARIABLES	72,000,000	47,967,472	47,859,049	108,423
215-21-02-005-000	AGUINALDOS Y BONOS	9,200,000	4,506,000	4,506,000	
215-21-03-000-000	OTRAS REMUNERACIONES	68,200,000	28,719,462	28,719,462	
215-21-03-001-000	HONORARIOS SUMA ALZADA P.N.	30,000,000			
215-21-03-004-000	REM. REGULADAS POR EL CODIGO DEL TRABAJO	28,200,000	20,129,633	20,129,633	
215-21-03-005-000	SUPLENCIAS Y REEMPLAZOS	10,000,000	8,589,829	8,589,829	
215-21-04-000-000	OTROS GASTOS EN PERSONAL	2,170,900,000	2,026,746,194	2,020,377,024	6,369,170
215-21-04-003-000	DIETAS A JUNTAS, CONSEJOS Y COMISIONES	123,200,000	108,319,741	108,319,741	
215-21-04-004-000	PRESTACIONES DE SERVICIOS PROGRAMAS COMUNITARIOS	2,047,700,000	1,918,426,453	1,912,057,283	6,369,170

215-22-00-000-000-000	BIENES Y SERVICIOS DE CONSUMO	12,858,692,000	9,928,099,975	9,619,537,553	308,562,422
215-22-01-000-000-000	ALIMENTOS Y BEBIDAS	203,500,000	191,054,257	190,934,162	120,095
215-22-01-001-000-000	PARA PERSONAS	203,000,000	191,054,257	190,934,162	120,095
215-22-01-002-000-000	PARA ANIMALES	500,000			
215-22-02-000-000-000	TEXTILES, VESTUARIOS Y CALZADOS	125,500,000	108,271,899	108,271,899	
215-22-02-001-000-000	TEXTILES Y ACABADOS TEXTILES	1,000,000			
215-22-02-002-000-000	VESTUARIOS, ACCESORIOS Y PRENDAS DIVERSAS	108,500,000	98,500,000	98,500,000	
215-22-02-003-000-000	CALZADO	16,000,000	9,771,899	9,771,899	
215-22-03-000-000-000	COMBUSTIBLES Y LUBRICANTES	370,000,000	246,719,383	246,719,383	
215-22-03-001-000-000	PARA VEHICULOS	350,000,000	246,509,383	246,509,383	
215-22-03-002-000-000	PARA MAQUINARIAS, EQUIP. DE PROD, TRACCION Y ELEVACION	20,000,000	210,000	210,000	
215-22-03-003-000-000	PARA CALEFACCION				
215-22-03-999-000-000	PARA OTROS				
215-22-04-000-000-000	MATERIALES DE USO O CONSUMO	315,500,000	233,142,238	231,105,988	2,036,250
215-22-04-001-000-000	MATERIALES DE OFICINA	78,000,000	36,244,321	36,244,321	
215-22-04-002-000-000	TEXTOS Y OTROS MATERIALES DE ENSEÑANZA				
215-22-04-003-000-000	PRODUCTOS QUIMICOS	11,000,000	10,486,756	10,486,756	
215-22-04-004-000-000	PRODUCTOS FARMACEUTICOS				
215-22-04-005-000-000	MATERIALES Y UTILES QUIRURGICOS				
215-22-04-006-000-000	FERTILIZANTES, INSECTICIDAS Y OTROS				
215-22-04-007-000-000	MATERIALES Y UTILES DE ASEO	4,000,000	3,822,543	3,822,543	
215-22-04-008-000-000	MENAJE PARA OFICINA, CACINO Y OTROS				
215-22-04-009-000-000	INSUMOS, REP. Y ACCESORIOS COMPUTACIONALES	36,000,000	28,753,117	27,855,971	897,146
215-22-04-010-000-000	MATERIALES PARA MANT. Y REP. DE INMUEBLES	133,500,000	111,412,896	111,317,934	94,962
215-22-04-011-000-000	REPUESTO Y ACCES. PARA MANT. Y REPAR. DE VEHICULOS	19,500,000	14,875,829	14,875,829	
215-22-04-012-000-000	OTROS MATERIALES, REPUESTOS Y UTILES DIVERSOS	33,500,000	27,546,776	26,502,634	1,044,142
215-22-04-013-000-000	EQUIPOS MENORES				
215-22-04-014-000-000	PROD. ELAB. DE CUERO CAUCHO Y PLASTICO				
215-22-04-015-000-000	PRODUCTOS AGROPECUARIOS Y FORESTALES				
215-22-04-016-000-000	MATERIAS PRIMAS Y SEMIELABORADAS				
215-22-04-999-000-000	OTROS				

215-22-05-000-000-000	SERVICIOS BASICOS	1,668,750,000	1,114,897,844	1,113,558,472	1,339,372
215-22-05-001-000-000	ELECTRICIDAD	1,277,500,000	818,248,806	818,236,906	11,900
215-22-05-002-000-000	AGUA	160,000,000	144,579,108	144,211,755	367,353
215-22-05-003-000-000	GAS	3,000,000			
215-22-05-004-000-000	CORREO	33,000,000	23,469,603	23,469,603	
215-22-05-005-000-000	TELEFONIA FIJA	76,500,000	50,372,654	50,372,654	
215-22-05-006-000-000	TELEFONIA CELULAR	90,750,000	65,941,319	65,941,319	
215-22-05-007-000-000	ACCESO A INTERNET	20,500,000	9,642,536	8,682,417	960,119
215-22-05-008-000-000	ENLACES DE TELECOMUNICACIONES	6,500,000	2,553,902	2,553,902	
215-22-05-999-000-000	OTROS	1,000,000	89,916	89,916	
<b>215-22-06-000-000-000</b>	<b>MANTENIMIENTO Y REPARACIONES</b>	<b>131,000,000</b>	<b>109,899,038</b>	<b>108,267,554</b>	<b>1,631,484</b>
215-22-06-001-000-000	MANTENIMIENTO Y REPARACION DE EDIFICACIONES	92,000,000	76,020,501	76,020,501	
215-22-06-002-000-000	MANTENIMIENTO Y REP. DE VEHICULOS	24,500,000	24,324,624	22,854,974	1,469,650
215-22-06-003-000-000	MANTENIMIENTO Y REPARACION MOVILIARIOS Y OTROS				
215-22-06-004-000-000	MANT. Y REPAR. DE MAQUINARIAS Y EQUIPOS DE OFICINA	12,000,000	9,123,133	8,961,299	161,834
215-22-06-005-000-000	MANT. Y REPAR. DE MAQUINARIA Y EQUIPOS DE PRODUCCION				
215-22-06-006-000-000	MANT. Y REP. DE OTRAS MAQ. Y EQUIPOS	2,500,000	430,780	430,780	
215-22-06-007-000-000	MANTENIMIENTO Y REPARACIONES EQUIP. INFORMATICOS				
215-22-06-999-000-000	OTROS				
<b>215-22-07-000-000-000</b>	<b>PUBLICIDAD Y DIFUSION</b>	<b>650,000,000</b>	<b>552,619,155</b>	<b>542,579,538</b>	<b>10,039,617</b>
215-22-07-001-000-000	SERVICIOS DE PUBLICIDAD	450,000,000	408,009,949	397,970,332	10,039,617
215-22-07-002-000-000	SERVICIOS DE IMPRESION	200,000,000	144,609,206	144,609,206	
215-22-07-003-000-000	SERVICIOS DE ENCUADERNACION Y EMPASTE				
215-22-07-999-000-000	OTROS				
<b>215-22-08-000-000-000</b>	<b>SERVICIOS GENERALES</b>	<b>7,616,900,000</b>	<b>5,875,140,263</b>	<b>5,698,024,117</b>	<b>177,116,146</b>
215-22-08-001-000-000	SERVICIO DE ASEO	3,253,750,000	2,277,584,358	2,177,640,411	99,943,947
215-22-08-002-000-000	SERVICIOS DE VIGILANCIA	580,000,000	550,086,358	504,586,450	45,499,908
215-22-08-003-000-000	SERVICIO DE MANTENCION DE JARDINES	1,614,750,000	1,559,697,711	1,546,643,693	13,054,018
215-22-08-004-000-000	SERVICIOS DE MANT. DE ALUMBRADO PUBLICO	585,400,000	337,090,864	337,090,864	
215-22-08-005-000-000	SERV. DE MANT. SEMAFOROS	1,000,000			

215-23-00-000-000-000	C x P PRESTACIONES DE SEGURIDAD SOCIAL							
215-23-01-000-000-000	PRESTACIONES PREVISIONALES							
215-23-01-004-000-000	DESAHUOS E INDEMNIZACIONES							
215-23-03-000-000-000	PRESTACIONES SOCIALES DEL EMPLEADOR							
215-23-03-001-000-000	INDEMNIZACION DE CARGO FISCAL							
215-23-03-004-000-000	OTRAS INDEMNIZACIONES							
215-24-00-000-000-000	TRANSFERENCIAS CORRIENTES	5,771,925,000	5,035,078,748	4,966,610,529	68,468,219			
215-24-01-000-000-000	AL SECTOR PRIVADO	3,034,625,000	2,514,390,999	2,503,110,963	11,280,036			
215-24-01-001-000-000	FONDOS DE EMERGENCIA	80,000,000	21,985,886	18,534,886	3,451,000			
215-24-01-002-000-000	EDUCACION A PERS. JURIDICAS PRIV., ART. 13.	806,060,000	583,349,762	583,349,762				
215-24-01-003-000-000	SALUD A PERS. JURIDICAS PRIV. ART. 13	793,940,000	793,939,390	793,939,390				
215-24-01-004-000-000	ORGANIZACIONES COMUNITARIAS	84,000,000	57,646,390	57,446,390	200,000			
215-24-01-005-000-000	OTRAS PERSONAS JURIDICAS PRIVADAS	515,000,000	459,124,456	459,124,456				
215-24-01-006-000-000	VOLUNTARIADO	334,500,000	252,077,212	252,077,212				
215-24-01-007-000-000	ASISTENCIA SOCIAL A PERS. NATURALES	188,000,000	188,804,330	181,571,921	7,232,409			
215-24-01-008-000-000	PREMIOS Y OTROS	110,000,000	34,340,072	33,943,445	396,627			
215-24-01-999-000-000	OTRAS TRANSFERENCIAS AL SECTOR PRIVADO	123,125,000	123,123,501	123,123,501				
215-24-03-000-000-000	A OTRAS ENTIDADES PUBLICAS	2,737,300,000	2,520,687,749	2,463,499,566	57,188,183			
215-24-03-001-000-000	A LA JUNTA NACIONAL DE AUXILIO ESCOLAR Y BECAS							
215-24-03-002-000-000	A LOS SERVICIOS DE SALUD	4,800,000	4,109,669	3,189,763	919,906			
215-24-03-080-000-000	A LAS ASOCIACIONES	67,500,000	59,999,215	59,999,215				
215-24-03-090-000-000	AL FONDO COMUN MUNICIPAL- PERM. CIRCULACION	2,525,000,000	2,348,319,561	2,293,536,270	54,783,291			
215-24-03-091-000-000	AL FONDO COMUN MUNICIPAL PATENTES MUNICIPALES							
215-24-03-092-000-000	AL FONDO COMUN MUNICIPAL MULTAS	50,000,000	35,482,608	33,997,622	1,484,986			
215-24-03-099-000-000	A OTRAS ENTIDADES PUBLICAS							
215-24-03-100-000-000	A OTRAS MUNICIPALIDADES	90,000,000	72,776,696	72,776,696				
215-24-03-101-000-000	A SERVICIOS INCORPORADOS A SU GESTION							
215-25-00-000-000-000	C x P INTEGROS AL FISCO							
215-25-01-000-000-000	IMPUESTOS							
215-26-00-000-000-000	C x P OTROS GASTOS CORRIENTES	90,000,000	60,369,090	60,365,880	3,210			
215-26-01-000-000-000	DEVOLUCIONES	40,000,000	28,834,433	28,831,223	3,210			

215-26-02-000-000-000	COMPENSACIONES POR DAÑOS A TERCEROS Y/O A LA PROPIEDAD	35,000,000	24,663,120	24,663,120	
215-26-04-000-000-000	APLICACION FONDOS DE TERCEROS	15,000,000	6,871,537	6,871,537	
215-26-04-001-000-000	ARANCEL REG. MULTAS TRANSITO NO PAGADAS	10,000,000	6,871,537	6,871,537	
215-26-04-999-000-000	APLICACION OTROS FONDOS DE TERCEROS	5,000,000			
215-29-00-000-000-000	C x P ADQUISICION DE ACTIVOS NO FINANCIEROS	557,600,000	166,964,393	166,412,133	552,260
215-29-01-000-000-000	TERRENOS	357,600,000	101,655,108	101,655,108	
215-29-02-000-000-000	EDIFICIOS				
215-29-03-000-000-000	VEHICULOS				
215-29-04-000-000-000	MOVILIARIOS Y OTROS	65,000,000	45,088,430	44,823,202	265,228
215-29-05-000-000-000	MAQUINAS Y EQUIPOS	55,000,000	2,936,706	2,936,706	
215-29-05-001-000-000	MAQUINARIAS Y EQUIPOS DE OFICINA	4,000,000	1,213,324	1,213,324	
215-29-05-002-000-000	MAQUINARIAS Y EQUIPOS PARA LA PRODUCCION	1,000,000	931,770	931,770	
215-29-05-999-000-000	OTRAS	50,000,000	791,612	791,612	
215-29-06-000-000-000	EQUIPOS INFORMATICOS	70,000,000	12,103,092	11,816,060	287,032
215-29-06-001-000-000	EQUIPOS COMPUTACIONALES Y PERIFERICOS	20,000,000	12,103,092	11,816,060	287,032
215-29-06-002-000-000	EQUIPOS DE COMUNICACIONES PARA REDES INFORMATICAS	50,000,000			
215-29-07-000-000-000	PROGRAMAS INFORMATICOS	10,000,000	5,181,057	5,181,057	
215-29-07-001-000-000	PROGRAMAS COMPUTACIONALES	6,000,000	5,181,057	5,181,057	
215-29-07-002-000-000	SISTEMA DE INFORMACION	4,000,000			
215-29-99-000-000-000	OTROS ACTIVOS NO FINANCIEROS				
215-30-00-000-000-000	C x P ADQUISICION DE ACTIVOS FINANCIEROS				
215-30-01-000-000-000	COMPRA DE TITULOS Y VALORES				
215-30-01-001-000-000	DEPOSITO A PLAZO				
215-30-01-003-000-000	CUOTAS DE FONDOS MUTUOS				
215-30-01-999-000-000	OTROS				
215-30-02-000-000-000	COMPRA DE ACCIONES Y PARTICIPACIONES DE CAPITAL				
215-30-99-000-000-000	OTROS ACTIVOS FINANCIEROS				
215-31-00-000-000-000	INICIATIVAS DE INVERSION	2,214,759,000	1,154,232,998	1,154,232,998	
215-31-01-000-000-000	ESTUDIOS BASICOS	601,300,000	259,275,875	259,275,875	
215-31-01-001-000-000	GASTOS ADMINISTRATIVOS				
215-31-01-002-000-000	CONSULTORIAS	601,300,000	259,275,875	259,275,875	

215-31-02-000-000-000	PROYECTOS	1,613,459,000	894,957,123	894,957,123
215-31-02-001-000-000	GASTOS ADMINISTRATIVOS			
215-31-02-002-000-000	CONSULTORIAS			
215-31-02-003-000-000	TERRENOS			
215-31-02-004-000-000	OBRAS CIVILES	1,598,459,000	894,957,123	894,957,123
215-31-02-005-000-000	EQUIPAMIENTO	15,000,000		
215-31-02-006-000-000	EQUIPOS			
215-31-02-007-000-000	VEHICULOS			
215-31-02-999-000-000	OTROS GASTOS			
215-32-00-000-000-000	C x P PRESTAMOS			
215-32-02-000-000-000	HIPOTECARIOS			
215-32-06-000-000-000	POR ANTICIPOS A CONTRATISTAS			
215-32-07-000-000-000	POR ANTICIPOS POR CAMBIO DE RESIDENCIA			
215-32-09-000-000-000	POR VENTAS A PLAZO			
215-33-00-000-000-000	TRANSFERENCIAS DE CAPITAL	32,950,000	16,976,778	16,976,778
215-33-01-000-000-000	AL SECTOR PRIVADO	5,000,000		
215-33-01-001-000-000	CONSTRUCCION PARQUE SAN MIGUEL	5,000,000		
215-33-03-000-000-000	A OTRAS ENTIDADES PUBLICAS	27,950,000	16,976,778	16,976,778
215-33-03-001-000-000	A LOS SERVICIOS REGIONALES DE VIVIENDA Y URBANISMO	27,950,000	16,976,778	16,976,778
215-33-03-099-000-000	A OTRAS ENTIDADES PUBLICAS			
215-34-00-000-000-000	C x P SERVICIO DE LA DEUDA	191,400,000	191,027,318	190,471,762
215-34-01-000-000-000	AMORTIZACION DEUDA INTERNA			
215-34-01-002-000-000	EMPRESTITOS			
215-34-01-003-000-000	CREDITOS DE PROVEEDORES			
215-34-03-000-000-000	INTERESES DEUDA INTERNA			
215-34-03-002-000-000	EMPRESTITOS			
215-34-03-003-000-000	CREDITOS DE PROVEEDORES			
215-34-05-000-000-000	OTROS GASTOS FINANCIEROS DEUDA INTERNA			
215-34-05-002-000-000	EMPRESTITOS			
215-34-05-003-000-000	CREDITOS DE PROVEEDORES			
215-34-07-000-000-000	DEUDA FLOTANTE	191,400,000	191,027,318	190,471,762
215-34-07-001-000-000	DE GASTOS EN PERSONAL	27,100,000	27,045,284	26,489,728
				555,556
				555,556

215-34-07-002-000-000	DE BIENES Y SERVICIO DE CONSUMO	73,374,698	73,374,698	73,374,698
215-34-07-003-000-000	DE TRANSFERENCIAS	55,176,996	55,176,996	55,176,996
215-34-07-004-000-000	DE ESTUDIOS PARA INVERSIONES	35,430,340	35,430,340	35,430,340
215-34-07-005-000-000	DE PROYECTOS DE INVERSIONES			
<b>TOTAL</b>		<b>25,597,046,000</b>	<b>19,814,246,332</b>	<b>19,429,588,906</b>



MANUEL NUNEZ QUEZADA  
DIRECTOR DE FINANZAS



DEBORA SEPULVEDA ROJAS  
ALCALDESA (S)

**INFORME DE PASIVOS SECTOR MUNICIPAL NOVIEMBRE 2014**

CUENTAS	DENOMINACION	PRESUPUESTO VIGENTE	DEVENGADO	PAGADO	EXIGIBLE
CODIGO					
215-00-00-000-000	ACREEDORES PRESUPUESTARIOS	26,030,546,000	20,831,796,359	20,639,031,016	192,765,343
215-21-00-000-000	GASTOS EN PERSONAL	4,133,361,000	3,569,364,414	3,569,364,414	
215-21-01-000-000	PERSONAL DE PLANTA	1,366,100,000	1,109,452,377	1,109,452,377	
215-21-01-001-000	SUELDOS Y SOBRESUELDOS	979,608,000	821,233,891	821,233,891	
215-21-01-002-000	APORTES PATRONALES	32,000,000	27,740,357	27,740,357	
215-21-01-003-000	ASIGNACIONES POR DESEMPEÑO	69,992,000	49,825,471	49,825,471	
215-21-01-004-000	REMUNERACIONES VARIABLES	245,000,000	200,003,208	200,003,208	
215-21-01-005-000	AGUINALDOS Y BONOS	39,500,000	10,649,450	10,649,450	
215-21-02-000-000	PERSONAL A CONTRATA	274,520,000	207,102,280	207,102,280	
215-21-02-001-000	SUELDOS Y SOBRESUELDOS	173,970,000	135,981,055	135,981,055	
215-21-02-002-000	APORTES DEL EMPLEADOR	7,550,000	5,800,719	5,800,719	
215-21-02-003-000	ASIGNACIONES POR DESEMPEÑO	11,800,000	7,898,251	7,898,251	
215-21-02-004-000	REMUNERACIONES VARIABLES	72,000,000	52,916,255	52,916,255	
215-21-02-005-000	AGUINALDOS Y BONOS	9,200,000	4,506,000	4,506,000	
215-21-03-000-000	OTRAS REMUNERACIONES	68,200,000	33,577,084	33,577,084	
215-21-03-001-000	HONORARIOS SUMA ALZADA P.N.	30,000,000			
215-21-03-004-000	REM. REGULADAS POR EL CODIGO DEL TRABAJO	28,200,000	23,649,785	23,649,785	
215-21-03-005-000	SUPLENCIAS Y REEMPLAZOS	10,000,000	9,927,299	9,927,299	
215-21-04-000-000	OTROS GASTOS EN PERSONAL	2,424,541,000	2,219,232,673	2,219,232,673	
215-21-04-003-000	DIETAS A JUNTAS, CONSEJOS Y COMISIONES	123,200,000	110,436,385	110,436,385	
215-21-04-004-000	PRESTACIONES DE SERVICIOS PROGRAMAS COMUNITARIOS	2,301,341,000	2,108,796,288	2,108,796,288	
215-22-00-000-000	BIENES Y SERVICIOS DE CONSUMO	13,002,192,000	10,402,767,708	10,233,877,587	168,890,121
215-22-01-000-000	ALIMENTOS Y BEBIDAS	268,500,000	210,117,131	210,117,131	
215-22-01-001-000	PARA PERSONAS	268,000,000	210,117,131	210,117,131	
215-22-01-002-000	PARA ANIMALES	500,000			

215-22-02-000-000-000	TEXTILES, VESTUARIOS Y CALZADOS	125,500,000	111,457,566	108,271,899	3,185,667
215-22-02-001-000-000	TEXTILES Y ACABADOS TEXTILES	1,000,000			
215-22-02-002-000-000	VESTUARIOS, ACCESORIOS Y PRENDAS DIVERSAS	108,500,000	98,500,000	98,500,000	
215-22-02-003-000-000	CALZADO	16,000,000	12,957,566	9,771,899	3,185,667
<b>215-22-03-000-000-000</b>	<b>COMBUSTIBLES Y LUBRICANTES</b>	<b>370,000,000</b>	<b>276,834,383</b>	<b>276,834,383</b>	
215-22-03-001-000-000	PARA VEHICULOS	350,000,000	276,624,383	276,624,383	
215-22-03-002-000-000	PARA MAQUINARIAS, EQUIP. DE PROD, TRACCION Y ELEVA	20,000,000	210,000	210,000	
215-22-03-003-000-000	PARA CALEFACCION				
215-22-03-999-000-000	PARA OTROS				
<b>215-22-04-000-000-000</b>	<b>MATERIALES DE USO O CONSUMO</b>	<b>325,500,000</b>	<b>235,938,944</b>	<b>235,938,944</b>	
215-22-04-001-000-000	MATERIALES DE OFICINA	73,000,000	36,541,909	36,541,909	
215-22-04-002-000-000	TEXTOS Y OTROS MATERIALES DE ENSEÑANZA				
215-22-04-003-000-000	PRODUCTOS QUIMICOS	11,000,000	10,486,756	10,486,756	
215-22-04-004-000-000	PRODUCTOS FARMACEUTICOS				
215-22-04-005-000-000	MATERIALES Y UTILES QUIRURGICOS				
215-22-04-006-000-000	FERTILIZANTES, INSECTICIDAS Y OTROS				
215-22-04-007-000-000	MATERIALES Y UTILES DE ASEO	4,000,000	3,822,543	3,822,543	
215-22-04-008-000-000	MENAJE PARA OFICINA, CACINO Y OTROS				
215-22-04-009-000-000	INSUMOS, REP. Y ACCESORIOS COMPUTACIONALES	36,000,000	28,753,117	28,753,117	
215-22-04-010-000-000	MATERIALES PARA MANT. Y REP. DE INMUEBLES	133,500,000	111,798,146	111,798,146	
215-22-04-011-000-000	REPUESTO Y ACCES. PARA MANT. Y REPAR. DE VEHICULOS	24,500,000	16,540,717	16,540,717	
215-22-04-012-000-000	OTROS MATERIALES, REPUESTOS Y UTILES DIVERSOS	43,500,000	27,995,756	27,995,756	
215-22-04-013-000-000	EQUIPOS MENORES				
215-22-04-014-000-000	PROD. ELAB. DE CUERO CAUCHO Y PLASTICO				
215-22-04-015-000-000	PRODUCTOS AGROPECUARIOS Y FORESTALES				
215-22-04-016-000-000	MATERIAS PRIMAS Y SEMIELABORADAS				
215-22-04-999-000-000	OTROS				
<b>215-22-05-000-000-000</b>	<b>SERVICIOS BASICOS</b>	<b>1,668,750,000</b>	<b>1,173,434,994</b>	<b>1,170,083,476</b>	<b>3,351,518</b>
215-22-05-001-000-000	ELECTRICIDAD	1,277,500,000	847,627,627	847,615,727	11,900
215-22-05-002-000-000	AGUA	160,000,000	153,068,253	153,068,253	
215-22-05-003-000-000	GAS	3,000,000			
215-22-05-004-000-000	CORREO	33,000,000	26,801,102	23,469,603	3,331,499
215-22-05-005-000-000	TELEFONIA FIJA	76,500,000	55,711,603	55,711,603	
215-22-05-006-000-000	TELEFONIA CELULAR	90,750,000	77,623,382	77,623,382	
215-22-05-007-000-000	ACCESO A INTERNET	20,500,000	9,642,536	9,634,417	8,119


215-22-05-0038-0030-000	ENLACES DE TELECOMUNICACIONES	6,500,000	2,843,392	2,843,392	2,843,392	
215-22-05-999-000-000	OTROS	1,000,000	117,099	117,099	117,099	
<b>215-22-06-000-000-000</b>	<b>MANTENIMIENTO Y REPARACIONES</b>	<b>140,500,000</b>	<b>110,884,352</b>	<b>110,884,352</b>	<b>110,206,052</b>	<b>678,300</b>
215-22-06-001-000-000	MANTENIMIENTO Y REPARACION DE EDIFICACIONES	92,000,000	76,020,501	76,020,501	76,020,501	
215-22-06-002-000-000	MANTENIMIENTO Y REP. DE VEHICULOS	30,000,000	24,324,624	24,324,624	24,324,624	
215-22-06-003-000-000	MANTENIMIENTO Y REPARACION MOVILIARIOS Y OTROS					
215-22-06-004-000-000	MANT. Y REPAR. DE MAQUINARIAS Y EQUIPOS DE OFICINA	16,000,000	9,963,267	9,963,267	9,284,967	678,300
215-22-06-005-000-000	MANT. Y REPAR. DE MAQUINARIA Y EQUIPOS DE PRODUCCION					
215-22-06-006-000-000	MANT. Y REP. DE OTRAS MAQ. Y EQUIPOS	2,500,000	575,960	575,960	575,960	
215-22-06-007-000-000	MANTENIMIENTO Y REPARACIONES EQUIP. INFORMATICOS					
215-22-06-999-000-000	OTROS					
<b>215-22-07-000-000-000</b>	<b>PUBLICIDAD Y DIFUSION</b>	<b>650,000,000</b>	<b>570,713,945</b>	<b>570,713,945</b>	<b>570,713,945</b>	
215-22-07-001-000-000	SERVICIOS DE PUBLICIDAD	450,000,000	426,104,739	426,104,739	426,104,739	
215-22-07-002-000-000	SERVICIOS DE IMPRESION	200,000,000	144,609,206	144,609,206	144,609,206	
215-22-07-003-000-000	SERVICIOS DE ENCUADERNACION Y EMPASTE					
215-22-07-999-000-000	OTROS					
<b>215-22-08-000-000-000</b>	<b>SERVICIOS GENERALES</b>	<b>7,625,900,000</b>	<b>6,179,425,250</b>	<b>6,040,116,083</b>	<b>139,309,167</b>	
215-22-08-001-000-000	SERVICIO DE ASEO	3,253,750,000	2,479,466,802	2,340,496,785	138,970,017	
215-22-08-002-000-000	SERVICIOS DE VIGILANCIA	580,000,000	551,867,092	551,867,092	551,867,092	
215-22-08-003-000-000	SERVICIO DE MANTENCION DE JARDINES	1,614,750,000	1,614,697,711	1,614,697,711	1,614,697,711	
215-22-08-004-000-000	SERVICIOS DE MANT. DE ALUMBRADO PUBLICO	585,400,000	377,443,926	377,443,926	377,443,926	
215-22-08-005-000-000	SERV. DE MANT. SEMAFOROS	1,000,000				
215-22-08-006-000-000	SERV. MANT. SEÑALIZACIONES TRANSITO	713,500,000	692,963,941	692,963,941	692,963,941	
215-22-08-007-000-000	PASAJES, FLETES Y BODEGAJES	148,500,000	120,817,845	120,817,845	120,817,845	
215-22-08-008-000-000	SALAS CUNAS Y/O JARDINES INFANTILES	500,000				
215-22-08-009-000-000	SERVICIO DE PAGO Y COBRANZA	110,000,000	78,400,976	78,400,976	78,400,976	
215-22-08-010-000-000	SERVICIOS DE SUSCRIPCION Y SIMILARES	4,000,000	3,469,933	3,469,933	3,469,933	
215-22-08-011-000-000	SERVICIOS DE PRODUCCION DESARROLLO DE EVENTOS	474,500,000	196,333,944	196,333,944	196,333,944	
215-22-08-999-000-000	OTROS	140,000,000	63,963,080	63,963,080	63,963,080	339,150
<b>215-22-09-000-000-000</b>	<b>ARRIENDOS</b>	<b>1,277,042,000</b>	<b>1,093,326,018</b>	<b>1,090,777,561</b>	<b>2,548,457</b>	
215-22-09-001-000-000	ARRIENDO DE TERRENOS	42,400,000	26,124,501	26,124,501	26,124,501	
215-22-09-002-000-000	ARRIENDOS EDIFICIOS	121,942,000	99,847,921	99,847,921	99,847,921	
215-22-09-003-000-000	ARRIENDOS DE VEHICULOS	551,200,000	479,832,591	479,832,591	479,832,591	

215-22-09-004-000-000	ARRIENDO DE MOVILJARIO Y OTROS	21,000,000	416,500	416,500	416,500	
215-22-09-005-000-000	ARRIENDO DE MAQUINAS Y EQUIPOS	18,000,000	2,777,343	2,777,343	2,777,343	
215-22-09-006-000-000	ARRIENDO DE EQUIPOS INFORMATICOS	17,000,000	9,017,679	9,017,679	9,017,679	
215-22-09-999-000-000	OTROS	505,500,000	475,309,483	475,309,483	472,761,026	2,548,457
<b>215-22-10-000-000-000</b>	<b>SERVICIOS FINANCIEROS Y DE SEGUROS</b>	<b>38,000,000</b>	<b>33,203,516</b>	<b>33,203,516</b>	<b>33,203,516</b>	
215-22-10-001-000-000	GTOS. FINANC. POR COMPRA Y VENTA DE TITULOS Y VALO					
215-22-10-002-000-000	PRIMAS Y GASTOS DE SEGUROS	38,000,000	33,203,516	33,203,516	33,203,516	
215-22-10-999-000-000	OTROS					
<b>215-22-11-000-000-000</b>	<b>SERVICIOS TECNICOS Y PROFESIONALES</b>	<b>476,000,000</b>	<b>396,219,359</b>	<b>396,219,359</b>	<b>376,502,347</b>	<b>19,717,012</b>
215-22-11-001-000-000	ESTUDIOS E INVESTIGACIONES	184,000,000	177,757,508	177,757,508	177,757,508	
215-22-11-002-000-000	CURSOS DE CAPACITACION	32,000,000	18,513,850	18,513,850	18,513,850	
215-22-11-003-000-000	SERVICIOS INFORMATICOS	250,000,000	199,948,001	199,948,001	180,230,989	19,717,012
215-22-11-999-000-000	OTROS	10,000,000				
<b>215-22-12-000-000-000</b>	<b>OTROS GASTOS EN BIENES Y SERVICIOS DE CONSUMO</b>	<b>36,500,000</b>	<b>11,212,250</b>	<b>11,212,250</b>	<b>11,112,250</b>	<b>100,000</b>
215-22-12-002-000-000	GASTOS MENORES	20,000,000	5,068,655	5,068,655	5,068,655	
215-22-12-003-000-000	GASTOS DE REPRESENTACION, PROTOCOLO Y CEREMONIA	11,000,000	4,091,995	4,091,995	3,991,995	100,000
215-22-12-004-000-000	INTERESES, MULTAS Y RECARGOS					
215-22-12-005-000-000	DERECHOS Y TASAS	3,500,000	2,051,600	2,051,600	2,051,600	
215-22-12-999-000-000	OTROS	2,000,000				
<b>215-23-00-000-000-000</b>	<b>C x P PRESTACIONES DE SEGURIDAD SOCIAL</b>					
<b>215-23-01-000-000-000</b>	<b>PRESTACIONES PREVISIONALES</b>					
215-23-01-004-000-000	DESAHUUCIOS E INDEMNIZACIONES					
<b>215-23-03-000-000-000</b>	<b>PRESTACIONES SOCIALES DEL EMPLEADOR</b>					
215-23-03-001-000-000	INDEMNIZACION DE CARGO FISCAL					
215-23-03-004-000-000	OTRAS INDEMNIZACIONES					
<b>215-24-00-000-000-000</b>	<b>TRANSFERENCIAS CORRIENTES</b>	<b>5,808,284,000</b>	<b>5,207,885,383</b>	<b>5,207,885,383</b>	<b>5,184,756,945</b>	<b>23,128,438</b>
<b>215-24-01-000-000-000</b>	<b>AL SECTOR PRIVADO</b>	<b>3,067,625,000</b>	<b>2,662,205,420</b>	<b>2,662,205,420</b>	<b>2,660,706,752</b>	<b>1,498,668</b>
215-24-01-001-000-000	FONDOS DE EMERGENCIA	80,000,000	22,195,859	22,195,859	22,195,859	
215-24-01-002-000-000	EDUCACION A PERS. JURIDICAS PRIV., ART. 13.	806,060,000	657,883,643	657,883,643	657,883,643	
215-24-01-003-000-000	SALUD A PERS. JURIDICAS PRIV. ART. 13	793,940,000	793,939,390	793,939,390	793,939,390	
215-24-01-004-000-000	ORGANIZACIONES COMUNITARIAS	84,000,000	57,843,530	57,843,530	57,843,530	
215-24-01-005-000-000	OTRAS PERSONAS JURIDICAS PRIVADAS	515,000,000	512,546,127	512,546,127	512,546,127	
215-24-01-006-000-000	VOLUNTARIADO	334,500,000	262,427,212	262,427,212	262,427,212	
215-24-01-007-000-000	ASISTENCIA SOCIAL A PERS. NATURALES	221,000,000	197,122,735	197,122,735	195,815,990	1,306,745
215-24-01-008-000-000	PREMIOS Y OTROS	110,000,000	35,123,423	35,123,423	34,931,500	191,923

215-24-01-999-000-000	OTRAS TRANSFERENCIAS AL SECTOR PRIVADO	123,123,501	123,123,501	123,123,501	
215-24-03-000-000-000	A OTRAS ENTIDADES PUBLICAS	2,740,659,000	2,545,679,963	2,524,050,193	21,629,770
215-24-03-001-000-000	A LA JUNTA NACIONAL DE AUXILIO ESCOLAR Y BECAS				
215-24-03-002-000-000	A LOS SERVICIOS DE SALUD	4,800,000	4,109,669	4,109,669	
215-24-03-080-000-000	A LAS ASOCIACIONES	67,500,000	59,999,215	59,999,215	
215-24-03-090-000-000	AL FONDO COMUN MUNICIPAL + PERM. CIRCULACION	2,528,359,000	2,369,046,440	2,348,319,561	20,726,879
215-24-03-091-000-000	AL FONDO COMUN MUNICIPAL PATENTES MUNICIPALES				
215-24-03-092-000-000	AL FONDO COMUN MUNICIPAL MULTAS	50,000,000	36,385,499	35,482,608	902,891
215-24-03-099-000-000	A OTRAS ENTIDADES PUBLICAS				
215-24-03-100-000-000	A OTRAS MUNICIPALIDADES	90,000,000	76,139,140	76,139,140	
215-24-03-101-000-000	A SERVICIOS INCORPORADOS A SU GESTION				
215-25-00-000-000-000	C x P INTEGROS AL FISCO				
215-25-01-000-000-000	IMPUESTOS				
215-26-00-000-000-000	C x P OTROS GASTOS CORRIENTES	90,000,000	60,836,877	60,808,335	28,542
215-26-01-000-000-000	DEVOLUCIONES	40,000,000	28,989,500	28,960,958	28,542
215-26-02-000-000-000	COMPENSACIONES POR DAÑOS A TERCEROS Y/O A LA PROPIEDAD	35,000,000	24,663,120	24,663,120	
215-26-04-000-000-000	APLICACION FONDOS DE TERCEROS	15,000,000	7,184,257	7,184,257	
215-26-04-001-000-000	ARANCEL REG. MULTAS TRANSITO NO PAGADAS	10,000,000	7,184,257	7,184,257	
215-26-04-999-000-000	APLICACION OTROS FONDOS DE TERCEROS	5,000,000			
215-29-00-000-000-000	C x P ADQUISICION DE ACTIVOS NO FINANCIEROS	557,600,000	178,400,494	178,237,808	162,686
215-29-01-000-000-000	TERRENOS	357,600,000	101,655,108	101,655,108	
215-29-02-000-000-000	EDIFICIOS				
215-29-03-000-000-000	VEHICULOS				
215-29-04-000-000-000	MOVILIARIOS Y OTROS	65,000,000	55,433,960	55,271,274	162,686
215-29-05-000-000-000	MAQUINAS Y EQUIPOS	55,000,000	2,936,706	2,936,706	
215-29-05-001-000-000	MAQUINARIAS Y EQUIPOS DE OFICINA	4,000,000	1,213,324	1,213,324	
215-29-05-002-000-000	MAQUINARIAS Y EQUIPOS PARA LA PRODUCCION	1,000,000	931,770	931,770	
215-29-05-999-000-000	OTRAS	50,000,000	791,612	791,612	
215-29-06-000-000-000	EQUIPOS INFORMATICOS	70,000,000	13,193,663	13,193,663	
215-29-06-001-000-000	EQUIPOS COMPUTACIONALES Y PERIFERICOS	20,000,000	13,193,663	13,193,663	
215-29-06-002-000-000	EQUIPOS DE COMUNICACIONES PARA REDES INFORMATICAS	50,000,000			
215-29-07-000-000-000	PROGRAMAS INFORMATICOS	10,000,000	5,181,057	5,181,057	
215-29-07-001-000-000	PROGRAMAS COMPUTACIONALES	6,000,000	5,181,057	5,181,057	

215-29-07-002-000-000	SISTEMA DE INFORMACION	4,000,000			
215-29-99-000-000-000	OTROS ACTIVOS NO FINANCIEROS				
215-30-00-000-000-000	C x P ADQUISICION DE ACTIVOS FINANCIEROS				
215-30-01-000-000-000	COMPRA DE TITULOS Y VALORES				
215-30-01-001-000-000	DEPOSITO A PLAZO				
215-30-01-003-000-000	CUOTAS DE FONDOS MUTUOS				
215-30-01-999-000-000	OTROS				
215-30-02-000-000-000	COMPRA DE ACCIONES Y PARTICIPACIONES DE CAPITAL				
215-30-99-000-000-000	OTROS ACTIVOS FINANCIEROS				
215-31-00-000-000-000	INICIATIVAS DE INVERSION	2,214,759,000	1,204,537,387	1,204,537,387	
215-31-01-000-000-000	ESTUDIOS BASICOS	601,300,000	273,289,875	273,289,875	
215-31-01-001-000-000	GASTOS ADMINISTRATIVOS				
215-31-01-002-000-000	CONSULTORIAS	601,300,000	273,289,875	273,289,875	
215-31-02-000-000-000	PROYECTOS	1,613,459,000	931,247,512	931,247,512	
215-31-02-001-000-000	GASTOS ADMINISTRATIVOS				
215-31-02-002-000-000	CONSULTORIAS				
215-31-02-003-000-000	TERRENOS				
215-31-02-004-000-000	OBRAS CIVILES	1,598,459,000	931,247,512	931,247,512	
215-31-02-005-000-000	EQUIPAMIENTO	15,000,000			
215-31-02-006-000-000	EQUIPOS				
215-31-02-007-000-000	VEHICULOS				
215-31-02-999-000-000	OTROS GASTOS				
215-32-00-000-000-000	C x P PRESTAMOS				
215-32-02-000-000-000	HIPOTECARIOS				
215-32-06-000-000-000	POR ANTICIPOS A CONTRATISTAS				
215-32-07-000-000-000	POR ANTICIPOS POR CAMBIO DE RESIDENCIA				
215-32-09-000-000-000	POR VENTAS A PLAZO				
215-33-00-000-000-000	TRANSFERENCIAS DE CAPITAL	32,950,000	16,976,778	16,976,778	
215-33-01-000-000-000	AL SECTOR PRIVADO	5,000,000			
215-33-01-001-000-000	CONSTRUCCION PARQUE SAN MIGUEL	5,000,000			
215-33-03-000-000-000	A OTRAS ENTIDADES PUBLICAS	27,950,000	16,976,778	16,976,778	
215-33-03-001-000-000	A LOS SERVICIOS REGIONALES DE VIVIENDA Y URBANISMO	27,950,000	16,976,778	16,976,778	
215-33-03-099-000-000	A OTRAS ENTIDADES PUBLICAS				
215-34-00-000-000-000	C x P SERVICIO DE LA DEUDA	191,400,000	191,027,318	190,471,762	555,556
215-34-01-000-000-000	AMORTIZACION DEUDA INTERNA				
215-34-01-002-000-000	EMPRESTITOS				

215-34-01-003-000-000	CREDITOS DE PROVEEDORES					
215-34-03-000-000-000	INTERESES DEUDA INTERNA					
215-34-03-002-000-000	EMPRESITOS					
215-34-03-003-000-000	CREDITOS DE PROVEEDORES					
215-34-05-000-000-000	OTROS GASTOS FINANCIEROS DEUDA INTERNA					
215-34-05-002-000-000	EMPRESITOS					
215-34-05-003-000-000	CREDITOS DE PROVEEDORES					
215-34-07-000-000-000	DEUDA FLOTANTE	191,400,000	191,027,318	190,471,762	555,556	555,556
215-34-07-001-000-000	DE GASTOS EN PERSONAL	27,100,000	27,045,284	26,489,728	555,556	555,556
215-34-07-002-000-000	DE BIENES Y SERVICIO DE CONSUMO	73,500,000	73,374,698	73,374,698		
215-34-07-003-000-000	DE TRANSFERENCIAS	55,300,000	55,176,996	55,176,996		
215-34-07-004-000-000	DE ESTUDIOS PARA INVERSIONES	35,500,000	35,430,340	35,430,340		
215-34-07-005-000-000	DE PROYECTOS DE INVERSIONES					
<b>TOTAL</b>		<b>26,030,546,000</b>	<b>20,831,796,359</b>	<b>20,639,031,016</b>	<b>192,765,343</b>	


  
**MANUEL MUÑOZ QUEZADA**  
 DIRECTOR DE FINANZAS



**MARCO OLAVARRIA RODRIGUEZ**  
 ALCALDE

REPÚBLICA DE CHILE

I. MUNICIPALIDAD DE COLINA  
DIRECCIÓN DE FINANZAS

I. MUNICIPALIDAD DE COLINA  
TRIMESTRE: CUARTO  
AÑO 2014

**INFORME DE PASIVOS SECTOR MUNICIPAL DICIEMBRE 2014**

C U E N T A S	DENOMINACION	PRESUPUESTO			EXIGIBLE
		VIGENTE	DEVENGADO	PAGADO	
215-00-00-000-000-000	ACREEDORES PRESUPUESTARIOS	26,420,746,000	23,761,077,601	23,492,436,637	268,640,964
215-21-00-000-000-000	GASTOS EN PERSONAL	4,151,836,000	4,005,524,919	3,975,389,925	30,134,994
215-21-01-000-000-000	PERSONAL DE PLANTA	1,349,600,000	1,287,856,556	1,265,613,777	22,242,779
215-21-01-001-000-000	SUELDOS Y SOBRESUELDOS	951,108,000	919,763,132	919,763,132	
215-21-01-002-000-000	APORTES PATRONALES	33,000,000	31,986,541	31,986,541	
215-21-01-003-000-000	ASIGNACIONES POR DESEMPEÑO	69,492,000	66,881,749	66,881,749	
215-21-01-004-000-000	REMUNERACIONES VARIABLES	261,500,000	241,574,718	219,531,939	22,242,779
215-21-01-005-000-000	AGUINALDOS Y BONOS	34,500,000	27,650,416	27,650,416	
215-21-02-000-000-000	PERSONAL A CONTRATA	281,995,000	245,840,547	238,980,832	6,859,715
215-21-02-001-000-000	SUELDOS Y SOBRESUELDOS	171,970,000	152,003,611	152,003,611	
215-21-02-002-000-000	APORTES DEL EMPLEADOR	7,550,000	6,745,830	6,745,830	
215-21-02-003-000-000	ASIGNACIONES POR DESEMPEÑO	11,300,000	10,629,703	10,629,703	
215-21-02-004-000-000	REMUNERACIONES VARIABLES	79,475,000	65,668,087	58,808,372	6,859,715
215-21-02-005-000-000	AGUINALDOS Y BONOS	11,700,000	10,793,316	10,793,316	
215-21-03-000-000-000	OTRAS REMUNERACIONES	43,200,000	41,918,381	41,918,381	
215-21-03-001-000-000	HONORARIOS SUMA ALZADA P.N.				
215-21-03-004-000-000	REM. REGULADAS POR EL CODIGO DEL TRABAJO	30,200,000	29,325,596	29,325,596	
215-21-03-005-000-000	SUPLENCIAS Y REEMPLAZOS	13,000,000	12,592,785	12,592,785	
215-21-04-000-000-000	OTROS GASTOS EN PERSONAL	2,477,041,000	2,429,909,435	2,428,876,935	1,032,500
215-21-04-003-000-000	DIETAS A JUNTAS, CONSEJOS Y COMISIONES	123,200,000	118,073,794	118,073,794	
215-21-04-004-000-000	PRESTACIONES DE SERVICIOS PROGRAMAS COMUNITARIOS	2,353,841,000	2,311,835,641	2,310,803,141	1,032,500

215-22-00-000-000-000	BIENES Y SERVICIOS DE CONSUMO	13,418,692,000	12,306,218,794	12,086,146,896	220,071,898
215-22-01-000-000-000	ALIMENTOS Y BEBIDAS	278,500,000	269,448,669	269,448,669	
215-22-01-001-000-000	PARA PERSONAS	278,000,000	269,448,669	269,448,669	
215-22-01-002-000-000	PARA ANIMALES	500,000			
215-22-02-000-000-000	TEXTILES, VESTUARIOS Y CALZADOS	130,500,000	115,509,569	115,509,569	
215-22-02-001-000-000	TEXTILES Y ACABADOS TEXTILES	1,000,000			
215-22-02-002-000-000	VESTUARIOS, ACCESORIOS Y PRENDAS DIVERSAS	113,500,000	102,552,003	102,552,003	
215-22-02-003-000-000	CALZADO	16,000,000	12,957,566	12,957,566	
215-22-03-000-000-000	COMBUSTIBLES Y LUBRICANTES	370,000,000	315,544,048	315,544,048	
215-22-03-001-000-000	PARA VEHICULOS	350,000,000	315,334,048	315,334,048	
215-22-03-002-000-000	PARA MAQUINARIAS, EQUIP. DE PROD, TRACCION Y ELEVA	20,000,000	210,000	210,000	
215-22-03-003-000-000	PARA CALEFACCION				
215-22-03-999-000-000	PARA OTROS				
215-22-04-000-000-000	MATERIALES DE USO O CONSUMO	364,000,000	317,008,920	317,008,920	
215-22-04-001-000-000	MATERIALES DE OFICINA	65,500,000	44,934,843	44,934,843	
215-22-04-002-000-000	TEXTOS Y OTROS MATERIALES DE ENSEÑANZA				
215-22-04-003-000-000	PRODUCTOS QUIMICOS	11,000,000	10,486,756	10,486,756	
215-22-04-004-000-000	PRODUCTOS FARMACEUTICOS	1,500,000	1,104,665	1,104,665	
215-22-04-005-000-000	MATERIALES Y UTILES QUIRURGICOS				
215-22-04-006-000-000	FERTILIZANTES, INSECTICIDAS Y OTROS				
215-22-04-007-000-000	MATERIALES Y UTILES DE ASEO	4,500,000	4,126,421	4,126,421	
215-22-04-008-000-000	MENAJE PARA OFICINA, CACINO Y OTROS				
215-22-04-009-000-000	INSUMOS, REP. Y ACCESORIOS COMPUTACIONALES	42,000,000	33,581,735	33,581,735	
215-22-04-010-000-000	MATERIALES PARA MANT. Y REP. DE INMUEBLES	171,500,000	167,041,268	167,041,268	
215-22-04-011-000-000	REPUESTO Y ACCES. PARA MANT. Y REPAR. DE VEHICULOS	24,500,000	21,991,057	21,991,057	
215-22-04-012-000-000	OTROS MATERIALES, REPUESTOS Y UTILES DIVERSOS	43,500,000	33,742,175	33,742,175	
215-22-04-013-000-000	EQUIPOS MENORES				
215-22-04-014-000-000	PROD. ELAB. DE CUERO CAUCHO Y PLASTICO				
215-22-04-015-000-000	PRODUCTOS AGROPECUARIOS Y FORESTALES				
215-22-04-016-000-000	MATERIAS PRIMAS Y SEMIELABORADAS				
215-22-04-999-000-000	OTROS				

215-22-05-000-000-000	<b>SERVICIOS BASICOS</b>	<b>1,460,750,000</b>	<b>1,380,284,246</b>	<b>1,380,284,246</b>
215-22-05-001-000-000	ELECTRICIDAD	1,030,500,000	1,000,422,396	1,000,422,396
215-22-05-002-000-000	AGUA	197,000,000	194,619,625	194,619,625
215-22-05-003-000-000	GAS	3,000,000		
215-22-05-004-000-000	CORREO	35,000,000	26,801,102	26,801,102
215-22-05-005-000-000	TELEFONIA FIJA	76,500,000	60,928,338	60,928,338
215-22-05-006-000-000	TELEFONIA CELULAR	90,750,000	83,673,688	83,673,688
215-22-05-007-000-000	ACCESO A INTERNET	20,500,000	10,586,417	10,586,417
215-22-05-008-000-000	ENLACES DE TELECOMUNICACIONES	6,500,000	3,135,581	3,135,581
215-22-05-999-000-000	OTROS	1,000,000	117,099	117,099
<b>215-22-06-000-000-000</b>	<b>MANTENIMIENTO Y REPARACIONES</b>	<b>140,500,000</b>	<b>113,198,481</b>	<b>113,198,481</b>
215-22-06-001-000-000	MANTENIMIENTO Y REPARACION DE EDIFICACIONES	92,000,000	76,020,501	76,020,501
215-22-06-002-000-000	MANTENIMIENTO Y REP. DE VEHICULOS	30,000,000	24,780,394	24,780,394
215-22-06-003-000-000	MANTENIMIENTO Y REPARACION MOVILIARIOS Y OTROS			
215-22-06-004-000-000	MANT. Y REPAR. DE MAQUINARIAS Y EQUIPOS DE OFICINA	16,000,000	11,489,616	11,489,616
215-22-06-005-000-000	MANT. Y REPAR. DE MAQUINARIA Y EQUIPOS DE PRODUCCION			
215-22-06-006-000-000	MANT. Y REP. DE OTRAS MAQ. Y EQUIPOS	2,500,000	907,970	907,970
215-22-06-007-000-000	MANTENIMIENTO Y REPARACIONES EQUIP. INFORMATICOS			
215-22-06-999-000-000	OTROS			
<b>215-22-07-000-000-000</b>	<b>PUBLICIDAD Y DIFUSION</b>	<b>780,000,000</b>	<b>760,785,227</b>	<b>684,476,183</b>
215-22-07-001-000-000	SERVICIOS DE PUBLICIDAD	630,000,000	615,515,571	539,206,527
215-22-07-002-000-000	SERVICIOS DE IMPRESION	150,000,000	145,269,656	145,269,656
215-22-07-003-000-000	SERVICIOS DE ENCUADERNACION Y EMPASTE			
215-22-07-999-000-000	OTROS			
<b>215-22-08-000-000-000</b>	<b>SERVICIOS GENERALES</b>	<b>7,889,900,000</b>	<b>7,189,109,928</b>	<b>7,060,864,128</b>
215-22-08-001-000-000	SERVICIO DE ASEO	3,124,750,000	2,803,479,381	2,784,121,331
215-22-08-002-000-000	SERVICIOS DE VIGILANCIA	675,000,000	619,971,391	619,971,391
215-22-08-003-000-000	SERVICIO DE MANTENCION DE JARDINES	2,035,750,000	1,869,976,279	1,869,976,279
215-22-08-004-000-000	SERVICIOS DE MANT. DE ALUMBRADO PUBLICO	535,400,000	510,435,276	401,547,526
215-22-08-005-000-000	SERV. DE MANT. SEMAFOROS	1,000,000		
				108,887,750

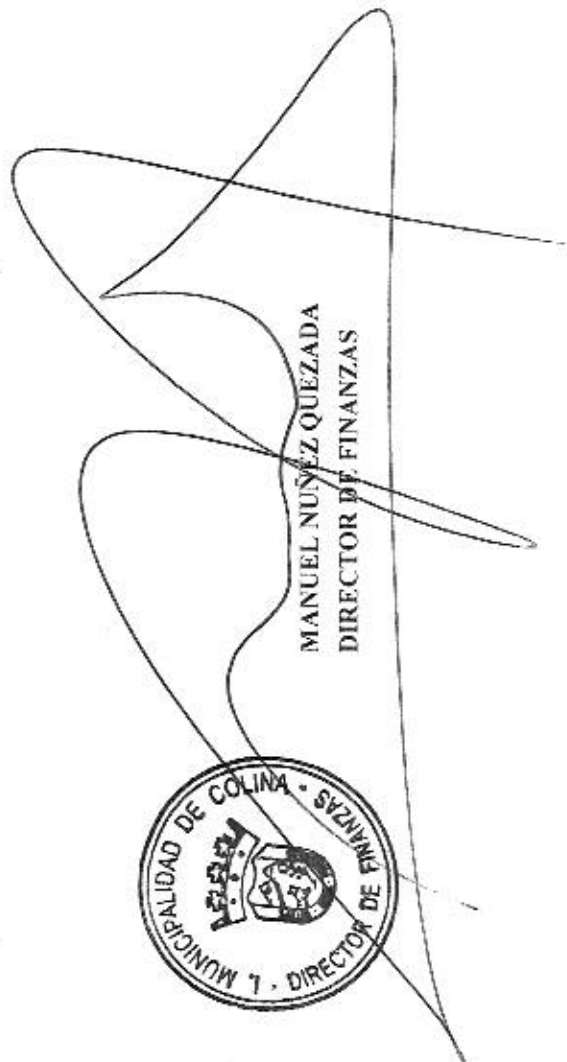
215-22-08-006-000-000	SERV. MANT. SEÑALIZACIONES TRANSITO	871,500,000	860,803,227	860,803,227	860,803,227
215-22-08-007-000-000	PASAJES, FLETES Y BODEGAJES	145,500,000	138,360,011	138,360,011	
215-22-08-008-000-000	SALAS CUNAS Y/O JARDINES INFANTILES	500,000			
215-22-08-009-000-000	SERVICIO DE PAGO Y COBRANZA	95,000,000	88,839,159	88,839,159	
215-22-08-010-000-000	SERVICIOS DE SUSCRIPCION Y SIMILARES	4,690,000	3,469,933	3,469,933	
215-22-08-011-000-000	SERVICIOS DE PRODUCCION DESARROLLO DE EVENTOS	311,500,000	225,090,077	225,090,077	
215-22-08-999-000-000	OTROS	90,000,000	68,685,194	68,685,194	
<b>215-22-09-000-000-000</b>	<b>ARRIENDOS</b>	<b>1,430,042,000</b>	<b>1,340,960,558</b>	<b>1,332,801,111</b>	<b>8,159,447</b>
215-22-09-001-000-000	ARRIENDO DE TERRENOS	33,400,000	27,706,000	27,706,000	
215-22-09-002-000-000	ARRIENDOS EDIFICIOS	109,942,000	108,536,864	105,697,801	2,839,063
215-22-09-003-000-000	ARRIENDOS DE VEHICULOS	563,200,000	520,221,542	520,221,542	
215-22-09-004-000-000	ARRIENDO DE MOVILIARIO Y OTROS	5,000,000	416,500	416,500	
215-22-09-005-000-000	ARRIENDO DE MAQUINAS Y EQUIPOS	18,000,000	2,783,293	2,783,293	
215-22-09-006-000-000	ARRIENDO DE EQUIPOS INFORMATICOS	17,000,000	9,017,679	9,017,679	
215-22-09-999-000-000	OTROS	683,500,000	672,278,680	666,958,296	5,320,384
<b>215-22-10-000-000-000</b>	<b>SERVICIOS FINANCIEROS Y DE SEGUROS</b>	<b>38,000,000</b>	<b>34,613,004</b>	<b>34,613,004</b>	
215-22-10-001-000-000	GTS. FINANC. POR COMPRA Y VENTA DE TITULOS Y VALO				
215-22-10-002-000-000	PRIMAS Y GASTOS DE SEGUROS	38,000,000	34,613,004	34,613,004	
215-22-10-999-000-000	OTROS				
<b>215-22-11-000-000-000</b>	<b>SERVICIOS TECNICOS Y PROFESIONALES</b>	<b>500,000,000</b>	<b>456,438,826</b>	<b>449,081,219</b>	<b>7,357,607</b>
215-22-11-001-000-000	ESTUDIOS E INVESTIGACIONES	218,000,000	217,967,679	210,610,072	7,357,607
215-22-11-002-000-000	CURSOS DE CAPACITACION	24,000,000	19,360,664	19,360,664	
215-22-11-003-000-000	SERVICIOS INFORMATICOS	248,000,000	219,110,483	219,110,483	
215-22-11-999-000-000	OTROS	10,000,000			
<b>215-22-12-000-000-000</b>	<b>OTROS GASTOS EN BIENES Y SERVICIOS DE CONSUMO</b>	<b>36,500,000</b>	<b>13,317,318</b>	<b>13,317,318</b>	
215-22-12-002-000-000	GASTOS MENORES	20,000,000	7,010,123	7,010,123	
215-22-12-003-000-000	GASTOS DE REPRESENTACION, PROTOCOLO Y CEREMONIA	11,000,000	3,991,995	3,991,995	
215-22-12-004-000-000	INTERESES, MULTAS Y RECARGOS				
215-22-12-005-000-000	DERECHOS Y TASAS	3,500,000	2,315,200	2,315,200	
215-22-12-999-000-000	OTROS	2,000,000			

215-23-00-000-000-000	C x P PRESTACIONES DE SEGURIDAD SOCIAL							
215-23-01-000-000-000	PRESTACIONES PREVISIONALES							
215-23-01-004-000-000	DESAHUICIOS E INDEMNIZACIONES							
215-23-03-000-000-000	PRESTACIONES SOCIALES DEL EMPLEADOR							
215-23-03-001-000-000	INDEMNIZACION DE CARGO FISCAL							
215-23-03-004-000-000	OTRAS INDEMNIZACIONES							
215-24-00-000-000-000	TRANSFERENCIAS CORRIENTES	5,821,009,000	5,510,132,337	5,491,811,665	18,320,672			
215-24-01-000-000-000	AL SECTOR PRIVADO	3,064,625,000	2,928,978,943	2,928,978,943				
215-24-01-001-000-000	FONDOS DE EMERGENCIA	54,000,000	39,292,899	39,292,899				
215-24-01-002-000-000	EDUCACION A PERS. JURIDICAS PRIV., ART. 13.	806,060,000	806,059,949	806,059,949				
215-24-01-003-000-000	SALUD A PERS. JURIDICAS PRIV. ART. 13	793,940,000	793,939,390	793,939,390				
215-24-01-004-000-000	ORGANIZACIONES COMUNITARIAS	84,000,000	57,843,530	57,843,530				
215-24-01-005-000-000	OTRAS PERSONAS JURIDICAS PRIVADAS	545,000,000	543,755,117	543,755,117				
215-24-01-006-000-000	VOLUNTARIADO	334,500,000	264,427,212	264,427,212				
215-24-01-007-000-000	ASISTENCIA SOCIAL A PERS. NATURALES	229,000,000	218,502,016	218,502,016				
215-24-01-008-000-000	PREMIOS Y OTROS	95,000,000	82,035,329	82,035,329				
215-24-01-999-000-000	OTRAS TRANSFERENCIAS AL SECTOR PRIVADO	123,125,000	123,123,501	123,123,501				
215-24-03-000-000-000	A OTRAS ENTIDADES PUBLICAS	2,756,384,000	2,581,153,394	2,562,832,722	18,320,672			
215-24-03-001-000-000	A LA JUNTA NACIONAL DE AUXILIO ESCOLAR Y BECAS							
215-24-03-002-000-000	A LOS SERVICIOS DE SALUD	5,400,000	5,358,295	4,909,191	449,104			
215-24-03-080-000-000	A LAS ASOCIACIONES	82,000,000	74,464,215	74,464,215				
215-24-03-090-000-000	AL FONDO COMUN MUNICIPAL- PERM. CIRCULACION	2,528,984,000	2,385,037,613	2,369,046,440	15,991,173			
215-24-03-091-000-000	AL FONDO COMUN MUNICIPAL PATENTES MUNICIPALES							
215-24-03-092-000-000	AL FONDO COMUN MUNICIPAL MULTAS	50,000,000	37,140,224	36,385,499	754,725			
215-24-03-099-000-000	A OTRAS ENTIDADES PUBLICAS							
215-24-03-100-000-000	A OTRAS MUNICIPALIDADES	90,000,000	79,153,047	78,027,377	1,125,670			
215-24-03-101-000-000	A SERVICIOS INCORPORADOS A SU GESTION							
215-25-00-000-000-000	C x P INTEGROS AL FISCO							
215-25-01-000-000-000	IMPUESTOS							
215-26-00-000-000-000	C x P OTROS GASTOS CORRIENTES	90,000,000	61,173,386	61,059,986	113,400			
215-26-01-000-000-000	DEVOLUCIONES	40,000,000	29,037,377	29,037,377				


215-26-02-000-000-000	COMPENSACIONES POR DAÑOS A TERCEROS Y/O A LA PROPIEDAD	35,000,000	24,663,120	24,663,120	
215-26-04-000-000-000	APLICACION FONDOS DE TERCEROS	15,000,000	7,472,889	7,359,489	113,400
215-26-04-001-000-000	ARANCEL REG. MULTAS TRANSITO NO PAGADAS	10,000,000	7,472,889	7,359,489	113,400
215-26-04-999-000-000	APLICACION OTROS FONDOS DE TERCEROS	5,000,000			
215-29-00-000-000-000	C x P ADQUISICION DE ACTIVOS NO FINANCIEROS	487,600,000	180,976,481	180,976,481	
215-29-01-000-000-000	TERRENOS	357,600,000	101,655,108	101,655,108	
215-29-02-000-000-000	EDIFICIOS				
215-29-03-000-000-000	VEHICULOS				
215-29-04-000-000-000	MOVILIARIOS Y OTROS	65,000,000	56,858,027	56,858,027	
215-29-05-000-000-000	MAQUINAS Y EQUIPOS	20,000,000	4,088,626	4,088,626	
215-29-05-001-000-000	MAQUINARIAS Y EQUIPOS DE OFICINA	4,000,000	2,365,244	2,365,244	
215-29-05-002-000-000	MAQUINARIAS Y EQUIPOS PARA LA PRODUCCION	1,000,000	931,770	931,770	
215-29-05-999-000-000	OTRAS	15,000,000	791,612	791,612	
215-29-06-000-000-000	EQUIPOS INFORMATICOS	35,000,000	13,193,663	13,193,663	
215-29-06-001-000-000	EQUIPOS COMPUTACIONALES Y PERIFERICOS	20,000,000	13,193,663	13,193,663	
215-29-06-002-000-000	EQUIPOS DE COMUNICACIONES PARA REDES INFORMATICAS	15,000,000			
215-29-07-000-000-000	PROGRAMAS INFORMATICOS	10,000,000	5,181,057	5,181,057	
215-29-07-001-000-000	PROGRAMAS COMPUTACIONALES	6,000,000	5,181,057	5,181,057	
215-29-07-002-000-000	SISTEMA DE INFORMACION	4,000,000			
215-29-99-000-000-000	OTROS ACTIVOS NO FINANCIEROS				
215-30-00-000-000-000	C x P ADQUISICION DE ACTIVOS FINANCIEROS				
215-30-01-000-000-000	COMPRA DE TITULOS Y VALORES				
215-30-01-001-000-000	DEPOSITO A PLAZO				
215-30-01-003-000-000	CUOTAS DE FONDOS MUTUOS				
215-30-01-999-000-000	OTROS				
215-30-02-000-000-000	COMPRA DE ACCIONES Y PARTICIPACIONES DE CAPITAL				
215-30-99-000-000-000	OTROS ACTIVOS FINANCIEROS				
215-31-00-000-000-000	INICIATIVAS DE INVERSION	2,227,259,000	1,489,603,144	1,489,603,144	
215-31-01-000-000-000	ESTUDIOS BASICOS	601,300,000	273,289,875	273,289,875	
215-31-01-001-000-000	GASTOS ADMINISTRATIVOS				
215-31-01-002-000-000	CONSULTORIAS	601,300,000	273,289,875	273,289,875	

215-31-02-000-000-000	PROYECTOS	1,625,959,000	1,216,313,269	1,216,313,269
215-31-02-001-000-000	GASTOS ADMINISTRATIVOS			
215-31-02-002-000-000	CONSULTORIAS			
215-31-02-003-000-000	TERRENOS			
215-31-02-004-000-000	OBRAS CIVILES	1,610,959,000	1,216,313,269	1,216,313,269
215-31-02-005-000-000	EQUIPAMIENTO	15,000,000		
215-31-02-006-000-000	EQUIPOS			
215-31-02-007-000-000	VEHICULOS			
215-31-02-999-000-000	OTROS GASTOS			
215-32-00-000-000-000	C x P PRESTAMOS			
215-32-02-000-000-000	HIPOTECARIOS			
215-32-06-000-000-000	POR ANTICIPOS A CONTRATISTAS			
215-32-07-000-000-000	POR ANTICIPOS POR CAMBIO DE RESIDENCIA			
215-32-09-000-000-000	POR VENTAS A PLAZO			
215-33-00-000-000-000	TRANSFERENCIAS DE CAPITAL	32,950,000	16,976,778	16,976,778
215-33-01-000-000-000	AL SECTOR PRIVADO	5,000,000		
215-33-01-001-000-000	CONSTRUCCION PARQUE SAN MIGUEL	5,000,000		
215-33-03-000-000-000	A OTRAS ENTIDADES PUBLICAS	27,950,000	16,976,778	16,976,778
215-33-03-001-000-000	A LOS SERVICIOS REGIONALES DE VIVIENDA Y URBANISMO	27,950,000	16,976,778	16,976,778
215-33-03-999-000-000	A OTRAS ENTIDADES PUBLICAS			
215-34-00-000-000-000	C x P SERVICIO DE LA DEUDA	191,400,000	190,471,762	190,471,762
215-34-01-000-000-000	AMORTIZACION DEUDA INTERNA			
215-34-01-002-000-000	EMPRESTITOS			
215-34-01-003-000-000	CREDITOS DE PROVEEDORES			
215-34-03-000-000-000	INTERESES DEUDA INTERNA			
215-34-03-002-000-000	EMPRESTITOS			
215-34-03-003-000-000	CREDITOS DE PROVEEDORES			
215-34-05-000-000-000	OTROS GASTOS FINANCIEROS DEUDA INTERNA			
215-34-05-002-000-000	EMPRESTITOS			
215-34-05-003-000-000	CREDITOS DE PROVEEDORES			
215-34-07-000-000-000	DEUDA FLOTANTE	191,400,000	190,471,762	190,471,762
215-34-07-001-000-000	DE GASTOS EN PERSONAL	27,100,000	26,489,728	26,489,728

215-34-07-002-000-000	DE BIENES Y SERVICIO DE CONSUMO	73,374,698	73,374,698	73,374,698
215-34-07-003-000-000	DE TRANSFERENCIAS	55,176,996	55,176,996	55,176,996
215-34-07-004-000-000	DE ESTUDIOS PARA INVERSIONES	35,430,340	35,430,340	35,430,340
215-34-07-005-000-000	DE PROYECTOS DE INVERSIONES			
<b>TOTAL</b>		<b>26,420,746,000</b>	<b>23,761,077,601</b>	<b>23,492,436,637</b>
				<b>268,640,964</b>


  
**MANUEL NUÑEZ QUEZADA**  
**DIRECTOR DE FINANZAS**




  
**ALCALDESA (S)**  
**SEPÚLVEDA ROJAS**

