

REPUBLICA DE CHILE  
I. MUNICIPALIDAD DE COLINA  
DIRECCION DE FINANZAS

I. MUNICIPALIDAD DE COLINA  
TRIMESTRE: TERCER  
AÑO 2014

INFORME DE PASIVOS SECTOR MUNICIPAL JULIO 2014

CUENTAS CODIGO	DENOMINACION	PRESUPUESTO VIGENTE	DEVENGADO	PAGADO	EXIGIBLE
215-00-00-000-000-000	ACREEDORES PRESUPUESTARIOS	24,574,086,000	13,190,953,624	13,158,859,554	32,094,070
215-21-00-000-000-000	GASTOS EN PERSONAL	3,743,720,000	2,113,066,532	2,112,516,532	550,000
215-21-01-000-000-000	PERSONAL DE PLANTA	1,366,100,000	688,825,668	688,825,668	
215-21-01-001-000-000	SUELDOS Y SOBRESUELDOS	979,608,000	517,933,347	517,933,347	
215-21-01-002-000-000	APORTES PATRONALES	32,000,000	15,087,326	15,087,326	
215-21-01-003-000-000	ASIGNACIONES POR DESEMPEÑO	69,992,000	32,743,980	32,743,980	
215-21-01-004-000-000	REMUNERACIONES VARIABLES	245,000,000	116,157,765	116,157,765	
215-21-01-005-000-000	AGUINALDOS Y BONOS	39,500,000	6,903,250	6,903,250	
215-21-02-000-000-000	PERSONAL A CONTRATA	274,520,000	127,980,088	127,980,088	
215-21-02-001-000-000	SUELDOS Y SOBRESUELDOS	173,970,000	86,543,480	86,543,480	
215-21-02-002-000-000	APORTES DEL EMPLEADOR	7,550,000	3,097,272	3,097,272	
215-21-02-003-000-000	ASIGNACIONES POR DESEMPEÑO	11,800,000	5,220,361	5,220,361	
215-21-02-004-000-000	REMUNERACIONES VARIABLES	72,000,000	29,872,975	29,872,975	
215-21-02-005-000-000	AGUINALDOS Y BONOS	9,200,000	3,246,000	3,246,000	
215-21-03-000-000-000	OTRAS REMUNERACIONES	68,200,000	17,811,087	17,811,087	
215-21-03-001-000-000	HONORARIOS SUMA ALZADA P.N.	30,000,000			
215-21-03-004-000-000	REM. REGULADAS POR EL CODIGO DEL TRABAJO	28,200,000	14,328,804	14,328,804	
215-21-03-005-000-000	SUPLENCIAS Y REEMPLAZOS	10,000,000	3,482,283	3,482,283	
215-21-04-000-000-000	OTROS GASTOS EN PERSONAL	2,034,900,000	1,278,449,689	1,277,899,689	550,000
215-21-04-003-000-000	DIETAS A JUNTAS, CONSEJOS Y COMISIONES	87,200,000	57,649,836	57,649,836	

215-21-04-004-000-000	PRESTACIONES DE SERVICIOS PROGRAMAS COMUNITARIOS	1,947,700,000	1,220,799,853	1,220,249,853	550,000
215-22-00-000-000-000	BIENES Y SERVICIOS DE CONSUMO	12,445,317,000	6,333,114,017	6,332,479,646	634,371
215-22-01-000-000-000	ALIMENTOS Y BEBIDAS	178,500,000	129,784,853	129,784,853	
215-22-01-001-000-000	PARA PERSONAS	178,000,000	129,784,853	129,784,853	
215-22-01-002-000-000	PARA ANIMALES	500,000			
215-22-02-000-000-000	TEXTILES, VESTUARIOS Y CALZADOS	92,000,000	57,059,274	57,059,274	
215-22-02-001-000-000	TEXTILES Y ACABADOS TEXTILES	1,000,000			
215-22-02-002-000-000	VESTUARIOS, ACCESORIOS Y PRENDAS DIVERSAS	80,000,000	47,287,375	47,287,375	
215-22-02-003-000-000	CALZADO	11,000,000	9,771,899	9,771,899	
215-22-03-000-000-000	COMBUSTIBLES Y LUBRICANTES	370,000,000	151,056,833	151,056,833	
215-22-03-001-000-000	PARA VEHICULOS	350,000,000	151,056,833	151,056,833	
215-22-03-002-000-000	PARA MAQUINARIAS, EQUIP. DE PROD, TRACCION Y ELEVA	20,000,000			
215-22-03-003-000-000	PARA CALEFACCION				
215-22-03-999-000-000	PARA OTROS				
215-22-04-000-000-000	MATERIALES DE USO O CONSUMO	272,500,000	114,172,588	114,172,588	
215-22-04-001-000-000	MATERIALES DE OFICINA	84,000,000	29,101,385	29,101,385	
215-22-04-002-000-000	TEXTOS Y OTROS MATERIALES DE ENSEÑANZA	3,000,000			
215-22-04-003-000-000	PRODUCTOS QUIMICOS	11,000,000	8,251,936	8,251,936	
215-22-04-004-000-000	PRODUCTOS FARMACEUTICOS	1,000,000			
215-22-04-005-000-000	MATERIALES Y UTILES QUIRURGICOS	1,000,000			
215-22-04-006-000-000	FERTILIZANTES, INSECTICIDAS Y OTROS	1,000,000			
215-22-04-007-000-000	MATERIALES Y UTILES DE ASEO	4,000,000	2,344,873	2,344,873	
215-22-04-008-000-000	MENAJE PARA OFICINA, CACINO Y OTROS	1,000,000			
215-22-04-009-000-000	INSUMOS, REP. Y ACCESORIOS COMPUTACIONALES	28,000,000	16,127,129	16,127,129	
215-22-04-010-000-000	MATERIALES PARA MANT. Y REP. DE INMUEBLES	88,500,000	34,748,582	34,748,582	

215-22-04-011-000-000	REPUESTO Y ACCES. PARA MANT. Y REPAR. DE VEHICULOS	22,500,000	9,193,609	9,193,609	
215-22-04-012-000-000	OTROS MATERIALES, REPUESTOS Y UTILES DIVERSOS	23,000,000	14,405,074	14,405,074	
215-22-04-013-000-000	EQUIPOS MENORES	1,000,000			
215-22-04-014-000-000	PROD. ELAB. DE CUERO CAUCHO Y PLASTICO	1,000,000			
215-22-04-015-000-000	PRODUCTOS AGROPECUARIOS Y FORESTALES				
215-22-04-016-000-000	MATERIAS PRIMAS Y SEMIELABORADAS	1,000,000			
215-22-04-999-000-000	OTROS	1,500,000			
215-22-05-000-000-000	SERVICIOS BASICOS	1,702,250,000	735,210,360	735,190,341	20,019
215-22-05-001-000-000	ELECTRICIDAD	1,277,500,000	505,500,929	505,489,029	11,900
215-22-05-002-000-000	AGUA	160,000,000	118,071,806	118,071,806	
215-22-05-003-000-000	GAS	3,000,000			
215-22-05-004-000-000	CORREO	33,000,000	16,786,722	16,786,722	
215-22-05-005-000-000	TELEFONIA FIJA	100,000,000	38,423,463	38,423,463	
215-22-05-006-000-000	TELEFONIA CELULAR	90,750,000	48,851,485	48,851,485	
215-22-05-007-000-000	ACCESO A INTERNET	30,500,000	5,834,536	5,826,417	8,119
215-22-05-008-000-000	ENLACES DE TELECOMUNICACIONES	6,500,000	1,693,132	1,693,132	
215-22-05-999-000-000	OTROS	1,000,000	48,287	48,287	
215-22-06-000-000-000	MANTENIMIENTO Y REPARACIONES	93,375,000	83,597,553	83,597,553	
215-22-06-001-000-000	MANTENIMIENTO Y REPARACION DE EDIFICACIONES	66,375,000	61,780,860	61,780,860	
215-22-06-002-000-000	MANTENIMIENTO Y REP. DE VEHICULOS	12,500,000	15,545,494	15,545,494	
215-22-06-003-000-000	MANTENIMIENTO Y REPARACION MOVILIARIOS Y OTROS				
215-22-06-004-000-000	MANT. Y REPAR. DE MAQUINARIAS Y EQUIPOS DE OFICINA	12,000,000	6,126,019	6,126,019	
215-22-06-005-000-000	MANT. Y REPAR. DE MAQUINARIA Y EQUIPOS DE PRODUCCION				
215-22-06-006-000-000	MANT. Y REP. DE OTRAS MAQ. Y EQUIPOS	2,500,000	145,180	145,180	

215-22-06-007-000-000	MANTENIMIENTO Y REPARACIONES EQUIP. INFORMATICOS				
215-22-06-999-000-000	OTROS				
215-22-07-000-000-000	PUBLICIDAD Y DIFUSION	650,000,000	397,932,058	397,932,058	
215-22-07-001-000-000	SERVICIOS DE PUBLICIDAD	400,000,000	264,542,767	264,542,767	
215-22-07-002-000-000	SERVICIOS DE IMPRESION	250,000,000	133,389,291	133,389,291	
215-22-07-003-000-000	SERVICIOS DE ENCUADERNACION Y EMPASTE				
215-22-07-999-000-000	OTROS				
215-22-08-000-000-000	SERVICIOS GENERALES	7,382,150,000	3,780,152,394	3,779,652,394	500,000
215-22-08-001-000-000	SERVICIO DE ASEO	3,353,750,000	1,354,971,936	1,354,971,936	
215-22-08-002-000-000	SERVICIOS DE VIGILANCIA	480,000,000	338,260,291	338,260,291	
215-22-08-003-000-000	SERVICIO DE MANTENCION DE JARDINES	1,380,000,000	1,054,463,712	1,054,463,712	
215-22-08-004-000-000	SERVICIOS DE MANT. DE ALUMBRADO PUBLICO	585,400,000	267,145,464	267,145,464	
215-22-08-005-000-000	SERV. DE MANT. SEMAFOROS	121,000,000			
215-22-08-006-000-000	SERV. MANT. SEÑALIZACIONES TRANSITO	593,500,000	475,783,928	475,783,928	
215-22-08-007-000-000	PASAJES, FLETES Y BODEGAJES	130,500,000	86,353,672	86,353,672	
215-22-08-008-000-000	SALAS CUNAS Y/O JARDINES INFANTILES	500,000			
215-22-08-009-000-000	SERVICIO DE PAGO Y COBRANZA	110,000,000	65,465,731	65,465,731	
215-22-08-010-000-000	SERVICIOS DE SUSCRIPCION Y SIMILARES	4,000,000	3,469,933	3,469,933	
215-22-08-011-000-000	SERVICIOS DE PRODUCCION DESARROLLO DE EVENTOS	483,500,000	91,706,389	91,706,389	
215-22-08-999-000-000	OTROS	140,000,000	42,531,338	42,031,338	500,000
215-22-09-000-000-000	ARRIENDOS	1,167,042,000	590,308,716	590,194,364	114,352
215-22-09-001-000-000	ARRIENDO DE TERRENOS	7,400,000	3,138,608	3,138,608	
215-22-09-002-000-000	ARRIENDOS EDIFICIOS	96,942,000	78,000,804	78,000,804	
215-22-09-003-000-000	ARRIENDOS DE VEHICULOS	501,200,000	314,003,473	314,003,473	
215-22-09-004-000-000	ARRIENDO DE MOVILIARIO Y OTROS	21,000,000			

215-22-09-005-000-000	ARRIENDO DE MAQUINAS Y EQUIPOS	18,000,000	2,759,493	2,759,493	
215-22-09-006-000-000	ARRIENDO DE EQUIPOS INFORMATICOS	17,000,000	6,545,595	6,545,595	
215-22-09-999-000-000	OTROS	505,500,000	185,860,743	185,746,391	114,352
215-22-10-000-000-000	SERVICIOS FINANCIEROS Y DE SEGUROS	25,000,000	21,915,389	21,915,389	
215-22-10-001-000-000	GTOS. FINANC. POR COMPRA Y VENTA DE TITULOS Y VALO				
215-22-10-002-000-000	PRIMAS Y GASTOS DE SEGUROS	25,000,000	21,915,389	21,915,389	
215-22-10-999-000-000	OTROS				
215-22-11-000-000-000	SERVICIOS TECNICOS Y PROFESIONALES	476,000,000	264,104,092	264,104,092	
215-22-11-001-000-000	ESTUDIOS E INVESTIGACIONES	164,000,000	129,483,603	129,483,603	
215-22-11-002-000-000	CURSOS DE CAPACITACION	52,000,000	11,942,500	11,942,500	
215-22-11-003-000-000	SERVICIOS INFORMATICOS	250,000,000	122,677,989	122,677,989	
215-22-11-999-000-000	OTROS	10,000,000			
215-22-12-000-000-000	OTROS GASTOS EN BIENES Y SERVICIOS DE CONSUMO	36,500,000	7,819,907	7,819,907	
215-22-12-002-000-000	GASTOS MENORES	20,000,000	3,187,232	3,187,232	
215-22-12-003-000-000	GASTOS DE REPRESENTACION, PROTOCOLO Y CEREMONIA	11,000,000	3,068,635	3,068,635	
215-22-12-004-000-000	INTERESES, MULTAS Y RECARGOS				
215-22-12-005-000-000	DERECHOS Y TASAS	3,500,000	1,564,040	1,564,040	
215-22-12-999-000-000	OTROS	2,000,000			
215-23-00-000-000-000	C x P PRESTACIONES DE SEGURIDAD SOCIAL				
215-23-01-000-000-000	PRESTACIONES PREVISIONALES				
215-23-01-004-000-000	DESAHUCIOS E INDEMNIZACIONES				
215-23-03-000-000-000	PRESTACIONES SOCIALES DEL EMPLEADOR				
215-23-03-001-000-000	INDEMNIZACION DE CARGO FISCAL				
215-23-03-004-000-000	OTRAS INDEMNIZACIONES				
215-24-00-000-000-000	TRANSFERENCIAS CORRIENTES	5,699,425,000	3,769,504,669	3,739,716,325	29,788,344
215-24-01-000-000-000	AL SECTOR PRIVADO	2,984,625,000	1,708,009,542	1,707,660,106	349,436

215-24-01-001-000-000	FONDOS DE EMERGENCIA	80,000,000	14,391,592	14,391,592	
215-24-01-002-000-000	EDUCACION A PERS. JURIDICAS PRIV., ART. 13.	400,000,000	263,333,331	263,333,331	
215-24-01-003-000-000	SALUD A PERS. JURIDICAS PRIV. ART. 13	1,200,000,000	692,424,239	692,424,239	
215-24-01-004-000-000	ORGANIZACIONES COMUNITARIAS	84,000,000	1,350,000	1,350,000	
215-24-01-005-000-000	OTRAS PERSONAS JURIDICAS PRIVADAS	515,000,000	303,421,671	303,421,671	
215-24-01-006-000-000	VOLUNTARIADO	334,500,000	151,357,540	151,357,540	
215-24-01-007-000-000	ASISTENCIA SOCIAL A PERS. NATURALES	138,000,000	134,674,839	134,325,403	349,436
215-24-01-008-000-000	PREMIOS Y OTROS	110,000,000	23,932,829	23,932,829	
215-24-01-999-000-000	OTRAS TRANSFERENCIAS AL SECTOR PRIVADO	123,125,000	123,123,501	123,123,501	
215-24-03-000-000-000	A OTRAS ENTIDADES PUBLICAS	2,714,800,000	2,061,495,127	2,032,056,219	29,438,908
215-24-03-001-000-000	A LA JUNTA NACIONAL DE AUXILIO ESCOLAR Y BECAS				
215-24-03-002-000-000	A LOS SERVICIOS DE SALUD	4,800,000	1,933,890	1,452,393	481,497
215-24-03-080-000-000	A LAS ASOCIACIONES	67,500,000	32,064,215	32,064,215	
215-24-03-090-000-000	AL FONDO COMUN MUNICIPAL-PERM. CIRCULACION	2,512,500,000	1,937,488,469	1,912,176,108	25,312,361
215-24-03-091-000-000	AL FONDO COMUN MUNICIPAL PATENTES MUNICIPALES				
215-24-03-092-000-000	AL FONDO COMUN MUNICIPAL MULTAS	50,000,000	28,632,271	27,830,749	801,522
215-24-03-099-000-000	A OTRAS ENTIDADES PUBLICAS				
215-24-03-100-000-000	A OTRAS MUNICIPALIDADES	80,000,000	61,376,282	58,532,754	2,843,528
215-24-03-101-000-000	A SERVICIOS INCORPORADOS A SU GESTION				
215-25-00-000-000-000	C x P INTEGROS AL FISCO				
215-25-01-000-000-000	IMPUESTOS				
215-26-00-000-000-000	C x P OTROS GASTOS CORRIENTES	75,000,000	25,183,827	24,852,209	331,618
215-26-01-000-000-000	DEVOLUCIONES	25,000,000	19,475,058	19,471,848	3,210
215-26-02-000-000-000	COMPENSACIONES POR DAÑOS A TERCEROS Y/O A LA PROPIEDAD	35,000,000			

215-26-04-000-000-000	APLICACION FONDOS DE TERCEROS	15,000,000	5,708,769	5,380,361	328,408
215-26-04-001-000-000	ARANCEL REG. MULTAS TRANSITO NO PAGADAS	10,000,000	5,708,769	5,380,361	328,408
215-26-04-999-000-000	APLICACION OTROS FONDOS DE TERCEROS	5,000,000			
215-29-00-000-000-000	C x P ADQUISICION DE ACTIVOS NO FINANCIEROS	200,000,000	43,149,115	42,914,934	234,181
215-29-01-000-000-000	TERRENOS				
215-29-02-000-000-000	EDIFICIOS				
215-29-03-000-000-000	VEHICULOS				
215-29-04-000-000-000	MOVILIARIOS Y OTROS	65,000,000	29,671,720	29,671,720	
215-29-05-000-000-000	MAQUINAS Y EQUIPOS	55,000,000	2,145,094	2,145,094	
215-29-05-001-000-000	MAQUINARIAS Y EQUIPOS DE OFICINA	4,000,000	1,213,324	1,213,324	
215-29-05-002-000-000	MAQUINARIAS Y EQUIPOS PARA LA PRODUCCION	1,000,000	931,770	931,770	
215-29-05-999-000-000	OTRAS	50,000,000			
215-29-06-000-000-000	EQUIPOS INFORMATICOS	70,000,000	6,151,244	5,917,063	234,181
215-29-06-001-000-000	EQUIPOS COMPUTACIONALES Y PERIFERICOS	20,000,000	6,151,244	5,917,063	234,181
215-29-06-002-000-000	EQUIPOS DE COMUNICACIONES PARA REDES INFORMATICAS	50,000,000			
215-29-07-000-000-000	PROGRAMAS INFORMATICOS	10,000,000	5,181,057	5,181,057	
215-29-07-001-000-000	PROGRAMAS COMPUTACIONALES	6,000,000	5,181,057	5,181,057	
215-29-07-002-000-000	SISTEMA DE INFORMACION	4,000,000			
215-29-99-000-000-000	OTROS ACTIVOS NO FINANCIEROS				
215-30-00-000-000-000	C x P ADQUISICION DE ACTIVOS FINANCIEROS				
215-30-01-000-000-000	COMPRA DE TITULOS Y VALORES				
215-30-01-001-000-000	DEPOSITO A PLAZO				
215-30-01-003-000-000	CUOTAS DE FONDOS MUTUOS				
215-30-01-999-000-000	OTROS				
215-30-02-000-000-000	COMPRA DE ACCIONES Y PARTICIPACIONES DE CAPITAL				

215-30-99-000-000-000	OTROS ACTIVOS FINANCIEROS				
215-31-00-000-000-000	INICIATIVAS DE INVERSION	2,186,274,000	698,931,368	698,931,368	
215-31-01-000-000-000	ESTUDIOS BASICOS	601,300,000	68,473,500	68,473,500	
215-31-01-001-000-000	GASTOS ADMINISTRATIVOS				
215-31-01-002-000-000	CONSULTORIAS	601,300,000	68,473,500	68,473,500	
215-31-02-000-000-000	PROYECTOS	1,584,974,000	630,457,868	630,457,868	
215-31-02-001-000-000	GASTOS ADMINISTRATIVOS				
215-31-02-002-000-000	CONSULTORIAS				
215-31-02-003-000-000	TERRENOS				
215-31-02-004-000-000	OBRAS CIVILES	1,569,974,000	630,457,868	630,457,868	
215-31-02-005-000-000	EQUIPAMIENTO	15,000,000			
215-31-02-006-000-000	EQUIPOS				
215-31-02-007-000-000	VEHICULOS				
215-31-02-999-000-000	OTROS GASTOS				
215-32-00-000-000-000	C x P PRESTAMOS				
215-32-02-000-000-000	HIPOTECARIOS				
215-32-06-000-000-000	POR ANTICIPOS A CONTRATISTAS				
215-32-07-000-000-000	POR ANTICIPOS POR CAMBIO DE RECIDENCIA				
215-32-09-000-000-000	POR VENTAS A PLAZO				
215-33-00-000-000-000	TRANSFERENCIAS DE CAPITAL	32,950,000	16,976,778	16,976,778	
215-33-01-000-000-000	AL SECTOR PRIVADO	5,000,000			
215-33-01-001-000-000	CONSTRUCCION PARQUE SAN MIGUEL	5,000,000			
215-33-03-000-000-000	A OTRAS ENTIDADES PUBLICAS	27,950,000	16,976,778	16,976,778	
215-33-03-001-000-000	A LOS SERVICIOS REGIONALES DE VIVIENDA Y URBANISMO	27,950,000	16,976,778	16,976,778	
215-33-03-099-000-000	A OTRAS ENTIDADES PUBLICAS				
215-34-00-000-000-000	C x P SERVICIO DE LA DEUDA	191,400,000	191,027,318	190,471,762	555,556
215-34-01-000-000-000	AMORTIZACION DEUDA INTERNA				
215-34-01-002-000-000	EMPRESTITOS				
215-34-01-003-000-000	CREDITOS DE PROVEEDORES				
215-34-03-000-000-000	INTERESES DEUDA INTERNA				
215-34-03-002-000-000	EMPRESTITOS				

215-34-03-003-000-000	CREDITOS DE PROVEEDORES				
215-34-05-000-000-000	OTROS GASTOS FINANCIEROS DEUDA INTERNA				
215-34-05-002-000-000	EMPRESTITOS				
215-34-05-003-000-000	CREDITOS DE PROVEEDORES				
215-34-07-000-000-000	DEUDA FLOTANTE	191,400,000	191,027,318	190,471,762	555,556
215-34-07-001-000-000	DE GASTOS EN PERSONAL	27,100,000	27,045,284	26,489,728	555,556
215-34-07-002-000-000	DE BIENES Y SERVICIO DE CONSUMO	73,500,000	73,374,698	73,374,698	
215-34-07-003-000-000	DE TRANSFERENCIAS	55,300,000	55,176,996	55,176,996	
215-34-07-004-000-000	DE ESTUDIOS PARA INVERSIONES	35,500,000	35,430,340	35,430,340	
215-34-07-005-000-000	DE PROYECTOS DE INVERSIONES				
<b>TOTAL</b>		<b>24,574,086,000</b>	<b>13,190,953,624</b>	<b>13,158,859,554</b>	<b>32,094,070</b>



**MANUEL NUÑEZ QUEZADA**  
**DIRECTOR DE FINANZAS**



**DEBORA SEPULVEDA ROJAS**  
**ALCALDESA (S)**

REPUBLICA DE CHILE  
I. MUNICIPALIDAD DE COLINA  
DIRECCION DE FINANZAS

I. MUNICIPALIDAD DE COLINA  
TRIMESTRE: TERCER  
AÑO 2014

**INFORME DE PASIVOS SECTOR MUNICIPAL AGOSTO 2014**

C U E N T A S		PRESUPUESTO	DEVENGADO	PAGADO	EXIGIBLE
CODIGO	DENOMINACION	VIGENTE			
215-00-00-000-000-000	ACREEDORES PRESUPUESTARIOS	24,784,046,000	15,017,118,777	14,829,344,863	187,773,914
215-21-00-000-000-000	GASTOS EN PERSONAL	3,743,720,000	2,434,479,240	2,433,929,240	550,000
215-21-01-000-000-000	PERSONAL DE PLANTA	1,366,100,000	778,513,272	778,513,272	
215-21-01-001-000-000	SUELDOS Y SOBRESUELDOS	979,608,000	587,178,079	587,178,079	
215-21-01-002-000-000	APORTES PATRONALES	32,000,000	16,460,700	16,460,700	
215-21-01-003-000-000	ASIGNACIONES POR DESEMPEÑO	69,992,000	33,101,764	33,101,764	
215-21-01-004-000-000	REMUNERACIONES VARIABLES	245,000,000	134,869,479	134,869,479	
215-21-01-005-000-000	AGUINALDOS Y BONOS	39,500,000	6,903,250	6,903,250	
215-21-02-000-000-000	PERSONAL A CONTRATA	274,520,000	144,572,437	144,572,437	
215-21-02-001-000-000	SUELDOS Y SOBRESUELDOS	173,970,000	97,925,796	97,925,796	
215-21-02-002-000-000	APORTES DEL EMPLEADOR	7,550,000	3,336,301	3,336,301	
215-21-02-003-000-000	ASIGNACIONES POR DESEMPEÑO	11,800,000	5,220,361	5,220,361	
215-21-02-004-000-000	REMUNERACIONES VARIABLES	72,000,000	34,843,979	34,843,979	
215-21-02-005-000-000	AGUINALDOS Y BONOS	9,200,000	3,246,000	3,246,000	
215-21-03-000-000-000	OTRAS REMUNERACIONES	68,200,000	21,027,596	21,027,596	
215-21-03-001-000-000	HONORARIOS SUMA ALZADA P.N.	30,000,000			
215-21-03-004-000-000	REM. REGULADAS POR EL CODIGO DEL TRABAJO	28,200,000	16,139,383	16,139,383	
215-21-03-005-000-000	SUPLENCIAS Y REEMPLAZOS	10,000,000	4,888,213	4,888,213	
215-21-04-000-000-000	OTROS GASTOS EN PERSONAL	2,034,900,000	1,490,365,935	1,489,815,935	550,000
215-21-04-003-000-000	DIETAS A JUNTAS, CONSEJOS Y COMISIONES	87,200,000	62,649,210	62,649,210	
215-21-04-004-000-000	PRESTACIONES DE SERVICIOS PROGRAMAS COMUNITARIOS	1,947,700,000	1,427,716,725	1,427,166,725	550,000

215-22-00-000-000-000	BIENES Y SERVICIOS DE CONSUMO	12,465,942,000	7,077,723,592	7,077,589,221	134,371
215-22-01-000-000-000	ALIMENTOS Y BEBIDAS	178,500,000	144,964,710	144,964,710	
215-22-01-001-000-000	PARA PERSONAS	178,000,000	144,964,710	144,964,710	
215-22-01-002-000-000	PARA ANIMALES	500,000			
215-22-02-000-000-000	TEXTILES, VESTUARIOS Y CALZADOS	92,000,000	58,534,874	58,534,874	
215-22-02-001-000-000	TEXTILES Y ACABADOS TEXTILES	1,000,000			
215-22-02-002-000-000	VESTUARIOS, ACCESORIOS Y PRENDAS DIVERSAS	80,000,000	48,762,975	48,762,975	
215-22-02-003-000-000	CALZADO	11,000,000	9,771,899	9,771,899	
215-22-03-000-000-000	COMBUSTIBLES Y LUBRICANTES	370,000,000	181,056,833	181,056,833	
215-22-03-001-000-000	PARA VEHICULOS	350,000,000	181,056,833	181,056,833	
215-22-03-002-000-000	PARA MAQUINARIAS, EQUIP. DE PROD, TRACCION Y ELEVA	20,000,000			
215-22-03-003-000-000	PARA CALEFACCION				
215-22-03-999-000-000	PARA OTROS				
215-22-04-000-000-000	MATERIALES DE USO O CONSUMO	242,500,000	132,147,701	132,147,701	
215-22-04-001-000-000	MATERIALES DE OFICINA	83,000,000	31,110,284	31,110,284	
215-22-04-002-000-000	TEXTOS Y OTROS MATERIALES DE ENSEÑANZA				
215-22-04-003-000-000	PRODUCTOS QUIMICOS	11,000,000	8,589,301	8,589,301	
215-22-04-004-000-000	PRODUCTOS FARMACEUTICOS				
215-22-04-005-000-000	MATERIALES Y UTILES QUIRURGICOS				
215-22-04-006-000-000	FERTILIZANTES, INSECTICIDAS Y OTROS				
215-22-04-007-000-000	MATERIALES Y UTILES DE ASEO	4,000,000	2,884,371	2,884,371	
215-22-04-008-000-000	MENAJE PARA OFICINA, CACINO Y OTROS				
215-22-04-009-000-000	INSUMOS, REP. Y ACCESORIOS COMPUTACIONALES	28,000,000	19,084,745	19,084,745	
215-22-04-010-000-000	MATERIALES PARA MANT. Y REP. DE INMUEBLES	68,500,000	39,680,166	39,680,166	
215-22-04-011-000-000	REPUESTO Y ACCES. PARA MANT. Y REPAR. DE VEHICULOS	17,500,000	10,183,689	10,183,689	
215-22-04-012-000-000	OTROS MATERIALES, REPUESTOS Y UTILES DIVERSOS	30,500,000	20,615,145	20,615,145	
215-22-04-013-000-000	EQUIPOS MENORES				
215-22-04-014-000-000	PROD. ELAB. DE CUERO CAUCHO Y PLASTICO				
215-22-04-015-000-000	PRODUCTOS AGROPECUARIOS Y FORESTALES				
215-22-04-016-000-000	MATERIAS PRIMAS Y SEMIELABORADAS				
215-22-04-999-000-000	OTROS				

215-22-05-000-000-000	<b>SERVICIOS BASICOS</b>	1,702,250,000	852,451,987	852,431,968	20,019
215-22-05-001-000-000	ELECTRICIDAD	1,277,500,000	602,478,061	602,466,161	11,900
215-22-05-002-000-000	AGUA	160,000,000	129,285,475	129,285,475	
215-22-05-003-000-000	GAS	3,000,000			
215-22-05-004-000-000	CORREO	33,000,000	19,350,025	19,350,025	
215-22-05-005-000-000	TELEFONIA FIJA	100,000,000	43,665,431	43,665,431	
215-22-05-006-000-000	TELEFONIA CELULAR	90,750,000	48,851,485	48,851,485	
215-22-05-007-000-000	ACCESO A INTERNET	30,500,000	6,786,536	6,778,417	8,119
215-22-05-008-000-000	ENLACES DE TELECOMUNICACIONES	6,500,000	1,979,473	1,979,473	
215-22-05-999-000-000	OTROS	1,000,000	55,501	55,501	
215-22-06-000-000-000	<b>MANTENIMIENTO Y REPARACIONES</b>	131,000,000	97,974,098	97,974,098	
215-22-06-001-000-000	MANTENIMIENTO Y REPARACION DE EDIFICACIONES	92,000,000	76,020,501	76,020,501	
215-22-06-002-000-000	MANTENIMIENTO Y REP. DE VEHICULOS	24,500,000	15,545,494	15,545,494	
215-22-06-003-000-000	MANTENIMIENTO Y REPARACION MOVILIARIOS Y OTROS				
215-22-06-004-000-000	MANT. Y REPAR. DE MAQUINARIAS Y EQUIPOS DE OFICINA	12,000,000	6,262,923	6,262,923	
215-22-06-005-000-000	MANT. Y REPAR. DE MAQUINARIA Y EQUIPOS DE PRODUCCION				
215-22-06-006-000-000	MANT. Y REP. DE OTRAS MAQ. Y EQUIPOS	2,500,000	145,180	145,180	
215-22-06-007-000-000	MANTENIMIENTO Y REPARACIONES EQUIP. INFORMATICOS				
215-22-06-999-000-000	OTROS				
215-22-07-000-000-000	<b>PUBLICIDAD Y DIFUSION</b>	650,000,000	437,295,990	437,295,990	
215-22-07-001-000-000	SERVICIOS DE PUBLICIDAD	400,000,000	301,264,899	301,264,899	
215-22-07-002-000-000	SERVICIOS DE IMPRESION	250,000,000	136,031,091	136,031,091	
215-22-07-003-000-000	SERVICIOS DE ENCUADERNACION Y EMPASTE				
215-22-07-999-000-000	OTROS				
215-22-08-000-000-000	<b>SERVICIOS GENERALES</b>	7,382,150,000	4,194,159,230	4,194,159,230	
215-22-08-001-000-000	SERVICIO DE ASEO	3,353,750,000	1,457,760,552	1,457,760,552	
215-22-08-002-000-000	SERVICIOS DE VIGILANCIA	480,000,000	381,090,810	381,090,810	
215-22-08-003-000-000	SERVICIO DE MANTENCION DE JARDINES	1,380,000,000	1,220,544,268	1,220,544,268	
215-22-08-004-000-000	SERVICIOS DE MANT. DE ALUMBRADO PUBLICO	585,400,000	281,474,864	281,474,864	
215-22-08-005-000-000	SERV. DE MANT. SEMAFOROS	121,000,000			

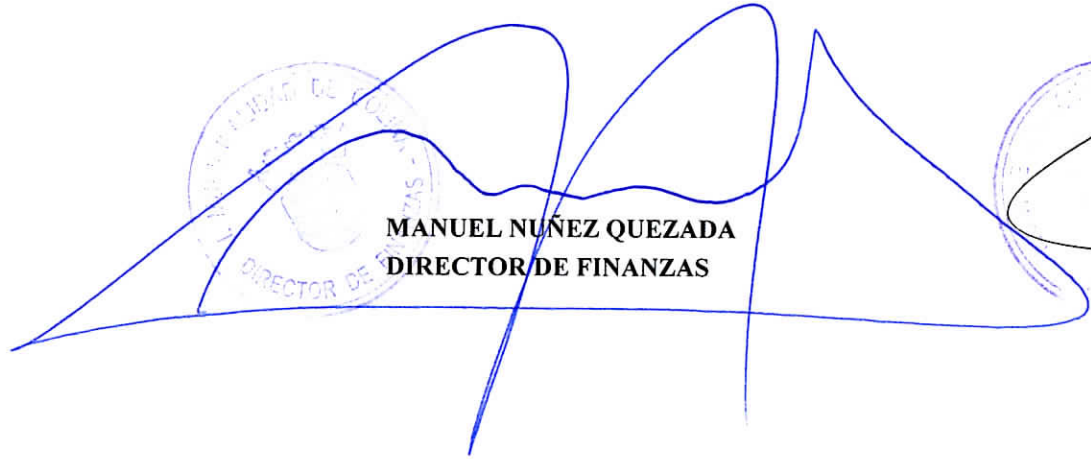

215-22-08-006-000-000	SERV. MANT. SEÑALIZACIONES TRANSITO	593,500,000	529,619,922	529,619,922	
215-22-08-007-000-000	PASAJES, FLETES Y BODEGAJES	130,500,000	101,972,070	101,972,070	
215-22-08-008-000-000	SALAS CUNAS Y/O JARDINES INFANTILES	500,000			
215-22-08-009-000-000	SERVICIO DE PAGO Y COBRANZA	110,000,000	66,355,922	66,355,922	
215-22-08-010-000-000	SERVICIOS DE SUSCRIPCION Y SIMILARES	4,000,000	3,469,933	3,469,933	
215-22-08-011-000-000	SERVICIOS DE PRODUCCION DESARROLLO DE EVENTOS	483,500,000	108,373,056	108,373,056	
215-22-08-999-000-000	OTROS	140,000,000	43,497,833	43,497,833	
<b>215-22-09-000-000-000</b>	<b>ARRIENDOS</b>	<b>1,167,042,000</b>	<b>645,089,931</b>	<b>644,975,579</b>	<b>114,352</b>
215-22-09-001-000-000	ARRIENDO DE TERRENOS	7,400,000	3,451,934	3,451,934	
215-22-09-002-000-000	ARRIENDOS EDIFICIOS	96,942,000	83,423,821	83,423,821	
215-22-09-003-000-000	ARRIENDOS DE VEHICULOS	501,200,000	363,042,395	363,042,395	
215-22-09-004-000-000	ARRIENDO DE MOVILIARIO Y OTROS	21,000,000			
215-22-09-005-000-000	ARRIENDO DE MAQUINAS Y EQUIPOS	18,000,000	2,765,443	2,765,443	
215-22-09-006-000-000	ARRIENDO DE EQUIPOS INFORMATICOS	17,000,000	6,545,595	6,545,595	
215-22-09-999-000-000	OTROS	505,500,000	185,860,743	185,746,391	114,352
<b>215-22-10-000-000-000</b>	<b>SERVICIOS FINANCIEROS Y DE SEGUROS</b>	<b>38,000,000</b>	<b>27,953,311</b>	<b>27,953,311</b>	
215-22-10-001-000-000	GTOS. FINANC. POR COMPRA Y VENTA DE TITULOS Y VALO				
215-22-10-002-000-000	PRIMAS Y GASTOS DE SEGUROS	38,000,000	27,953,311	27,953,311	
215-22-10-999-000-000	OTROS				
<b>215-22-11-000-000-000</b>	<b>SERVICIOS TECNICOS Y PROFESIONALES</b>	<b>476,000,000</b>	<b>297,925,682</b>	<b>297,925,682</b>	
215-22-11-001-000-000	ESTUDIOS E INVESTIGACIONES	164,000,000	141,510,858	141,510,858	
215-22-11-002-000-000	CURSOS DE CAPACITACION	52,000,000	14,602,500	14,602,500	
215-22-11-003-000-000	SERVICIOS INFORMATICOS	250,000,000	141,812,324	141,812,324	
215-22-11-999-000-000	OTROS	10,000,000			
<b>215-22-12-000-000-000</b>	<b>OTROS GASTOS EN BIENES Y SERVICIOS DE CONSUMO</b>	<b>36,500,000</b>	<b>8,169,245</b>	<b>8,169,245</b>	
215-22-12-002-000-000	GASTOS MENORES	20,000,000	3,436,570	3,436,570	
215-22-12-003-000-000	GASTOS DE REPRESENTACION, PROTOCOLO Y CEREMONIA	11,000,000	3,168,635	3,168,635	
215-22-12-004-000-000	INTERESES, MULTAS Y RECARGOS				
215-22-12-005-000-000	DERECHOS Y TASAS	3,500,000	1,564,040	1,564,040	
215-22-12-999-000-000	OTROS	2,000,000			



215-23-00-000-000-000	<b>C x P PRESTACIONES DE SEGURIDAD SOCIAL</b>				
215-23-01-000-000-000	<b>PRESTACIONES PREVISIONALES</b>				
215-23-01-004-000-000	DESAHUCIOS E INDEMNIZACIONES				
215-23-03-000-000-000	<b>PRESTACIONES SOCIALES DEL EMPLEADOR</b>				
215-23-03-001-000-000	INDEMNIZACION DE CARGO FISCAL				
215-23-03-004-000-000	OTRAS INDEMNIZACIONES				
215-24-00-000-000-000	<b>TRANSFERENCIAS CORRIENTES</b>	5,715,675,000	4,239,257,604	4,055,775,254	183,482,350
215-24-01-000-000-000	<b>AL SECTOR PRIVADO</b>	2,994,625,000	1,993,089,125	1,992,739,689	349,436
215-24-01-001-000-000	FONDOS DE EMERGENCIA	80,000,000	14,391,592	14,391,592	
215-24-01-002-000-000	EDUCACION A PERS. JURIDICAS PRIV., ART. 13.	400,000,000	290,666,664	290,666,664	
215-24-01-003-000-000	SALUD A PERS. JURIDICAS PRIV. ART. 13	1,200,000,000	793,939,390	793,939,390	
215-24-01-004-000-000	ORGANIZACIONES COMUNITARIAS	84,000,000	57,646,530	57,646,530	
215-24-01-005-000-000	OTRAS PERSONAS JURIDICAS PRIVADAS	515,000,000	353,421,671	353,421,671	
215-24-01-006-000-000	VOLUNTARIADO	334,500,000	182,357,540	182,357,540	
215-24-01-007-000-000	ASISTENCIA SOCIAL A PERS. NATURALES	148,000,000	151,515,112	151,165,676	349,436
215-24-01-008-000-000	PREMIOS Y OTROS	110,000,000	26,027,125	26,027,125	
215-24-01-999-000-000	OTRAS TRANSFERENCIAS AL SECTOR PRIVADO	123,125,000	123,123,501	123,123,501	
215-24-03-000-000-000	<b>A OTRAS ENTIDADES PUBLICAS</b>	2,721,050,000	2,246,168,479	2,063,035,565	183,132,914
215-24-03-001-000-000	A LA JUNTA NACIONAL DE AUXILIO ESCOLAR Y BECAS				
215-24-03-002-000-000	A LOS SERVICIOS DE SALUD	4,800,000	2,546,876	1,933,890	612,986
215-24-03-080-000-000	A LAS ASOCIACIONES	67,500,000	32,064,215	32,064,215	
215-24-03-090-000-000	AL FONDO COMUN MUNICIPAL- PERM. CIRCULACION	2,518,750,000	2,119,330,354	1,937,488,469	181,841,885
215-24-03-091-000-000	AL FONDO COMUN MUNICIPAL PATENTES MUNICIPALES				
215-24-03-092-000-000	AL FONDO COMUN MUNICIPAL MULTAS	50,000,000	29,310,314	28,632,271	678,043
215-24-03-099-000-000	A OTRAS ENTIDADES PUBLICAS				
215-24-03-100-000-000	A OTRAS MUNICIPALIDADES	80,000,000	62,916,720	62,916,720	
215-24-03-101-000-000	A SERVICIOS INCORPORADOS A SU GESTION				
215-25-00-000-000-000	<b>C x P INTEGROS AL FISCO</b>				
215-25-01-000-000-000	<b>IMPUESTOS</b>				
215-26-00-000-000-000	<b>C x P OTROS GASTOS CORRIENTES</b>	75,000,000	26,869,196	26,865,986	3,210
215-26-01-000-000-000	<b>DEVOLUCIONES</b>	25,000,000	20,993,959	20,990,749	3,210

215-26-02-000-000-000	COMPENSACIONES POR DAÑOS A TERCEROS Y/O A LA PROPIEDAD	35,000,000			
215-26-04-000-000-000	APLICACION FONDOS DE TERCEROS	15,000,000	5,875,237	5,875,237	
215-26-04-001-000-000	ARANCEL REG. MULTAS TRANSITO NO PAGADAS	10,000,000	5,875,237	5,875,237	
215-26-04-999-000-000	APLICACION OTROS FONDOS DE TERCEROS	5,000,000			
215-29-00-000-000-000	C x P ADQUISICION DE ACTIVOS NO FINANCIEROS	339,600,000	150,394,370	147,345,943	3,048,427
215-29-01-000-000-000	TERRENOS	139,600,000	101,655,108	101,655,108	
215-29-02-000-000-000	EDIFICIOS				
215-29-03-000-000-000	VEHICULOS				
215-29-04-000-000-000	MOVILIARIOS Y OTROS	65,000,000	29,971,720	29,971,720	
215-29-05-000-000-000	MAQUINAS Y EQUIPOS	55,000,000	2,145,094	2,145,094	
215-29-05-001-000-000	MAQUINARIAS Y EQUIPOS DE OFICINA	4,000,000	1,213,324	1,213,324	
215-29-05-002-000-000	MAQUINARIAS Y EQUIPOS PARA LA PRODUCCION	1,000,000	931,770	931,770	
215-29-05-999-000-000	OTRAS	50,000,000			
215-29-06-000-000-000	EQUIPOS INFORMATICOS	70,000,000	11,441,391	8,392,964	3,048,427
215-29-06-001-000-000	EQUIPOS COMPUTACIONALES Y PERIFERICOS	20,000,000	11,441,391	8,392,964	3,048,427
215-29-06-002-000-000	EQUIPOS DE COMUNICACIONES PARA REDES INFORMATICAS	50,000,000			
215-29-07-000-000-000	PROGRAMAS INFORMATICOS	10,000,000	5,181,057	5,181,057	
215-29-07-001-000-000	PROGRAMAS COMPUTACIONALES	6,000,000	5,181,057	5,181,057	
215-29-07-002-000-000	SISTEMA DE INFORMACION	4,000,000			
215-29-99-000-000-000	OTROS ACTIVOS NO FINANCIEROS				
215-30-00-000-000-000	C x P ADQUISICION DE ACTIVOS FINANCIEROS				
215-30-01-000-000-000	COMPRA DE TITULOS Y VALORES				
215-30-01-001-000-000	DEPOSITO A PLAZO				
215-30-01-003-000-000	CUOTAS DE FONDOS MUTUOS				
215-30-01-999-000-000	OTROS				
215-30-02-000-000-000	COMPRA DE ACCIONES Y PARTICIPACIONES DE CAPITAL				
215-30-99-000-000-000	OTROS ACTIVOS FINANCIEROS				
215-31-00-000-000-000	INICIATIVAS DE INVERSION	2,219,759,000	880,390,679	880,390,679	
215-31-01-000-000-000	ESTUDIOS BASICOS	601,300,000	124,953,125	124,953,125	
215-31-01-001-000-000	GASTOS ADMINISTRATIVOS				
215-31-01-002-000-000	CONSULTORIAS	601,300,000	124,953,125	124,953,125	

215-31-02-000-000-000	PROYECTOS	1,618,459,000	755,437,554	755,437,554	
215-31-02-001-000-000	GASTOS ADMINISTRATIVOS				
215-31-02-002-000-000	CONSULTORIAS				
215-31-02-003-000-000	TERRENOS				
215-31-02-004-000-000	OBRAS CIVILES	1,603,459,000	755,437,554	755,437,554	
215-31-02-005-000-000	EQUIPAMIENTO	15,000,000			
215-31-02-006-000-000	EQUIPOS				
215-31-02-007-000-000	VEHICULOS				
215-31-02-999-000-000	OTROS GASTOS				
215-32-00-000-000-000	C x P PRESTAMOS				
215-32-02-000-000-000	HIPOTECARIOS				
215-32-06-000-000-000	POR ANTICIPOS A CONTRATISTAS				
215-32-07-000-000-000	POR ANTICIPOS POR CAMBIO DE RESIDENCIA				
215-32-09-000-000-000	POR VENTAS A PLAZO				
215-33-00-000-000-000	TRANSFERENCIAS DE CAPITAL	32,950,000	16,976,778	16,976,778	
215-33-01-000-000-000	AL SECTOR PRIVADO	5,000,000			
215-33-01-001-000-000	CONSTRUCCION PARQUE SAN MIGUEL	5,000,000			
215-33-03-000-000-000	A OTRAS ENTIDADES PUBLICAS	27,950,000	16,976,778	16,976,778	
215-33-03-001-000-000	A LOS SERVICIOS REGIONALES DE VIVIENDA Y URBANISMO	27,950,000	16,976,778	16,976,778	
215-33-03-099-000-000	A OTRAS ENTIDADES PUBLICAS				
215-34-00-000-000-000	C x P SERVICIO DE LA DEUDA	191,400,000	191,027,318	190,471,762	555,556
215-34-01-000-000-000	AMORTIZACION DEUDA INTERNA				
215-34-01-002-000-000	EMPRESTITOS				
215-34-01-003-000-000	CREDITOS DE PROVEEDORES				
215-34-03-000-000-000	INTERESES DEUDA INTERNA				
215-34-03-002-000-000	EMPRESTITOS				
215-34-03-003-000-000	CREDITOS DE PROVEEDORES				
215-34-05-000-000-000	OTROS GASTOS FINANCIEROS DEUDA INTERNA				
215-34-05-002-000-000	EMPRESTITOS				
215-34-05-003-000-000	CREDITOS DE PROVEEDORES				
215-34-07-000-000-000	DEUDA FLOTANTE	191,400,000	191,027,318	190,471,762	555,556
215-34-07-001-000-000	DE GASTOS EN PERSONAL	27,100,000	27,045,284	26,489,728	555,556

215-34-07-002-000-000	DE BIENES Y SERVICIO DE CONSUMO	73,500,000	73,374,698	73,374,698	
215-34-07-003-000-000	DE TRANSFERENCIAS	55,300,000	55,176,996	55,176,996	
215-34-07-004-000-000	DE ESTUDIOS PARA INVERSIONES	35,500,000	35,430,340	35,430,340	
215-34-07-005-000-000	DE PROYECTOS DE INVERSIONES				
<b>TOTAL</b>		<b>24,784,046,000</b>	<b>15,017,118,777</b>	<b>14,829,344,863</b>	<b>187,773,914</b>



**MANUEL NUÑEZ QUEZADA**  
**DIRECTOR DE FINANZAS**



**MARIO OLAVARRIA RODRIGUEZ**  
**ALCALDE**

REPUBLICA DE CHILE

I. MUNICIPALIDAD DE COLINA

DIRECCION DE FINANZAS

I. MUNICIPALIDAD DE COLINA

TRIMESTRE: TERCER

AÑO 2014

**INFORME DE PASIVOS SECTOR MUNICIPAL SEPTIEMBRE 2014**

C U E N T A S		PRESUPUESTO	DEVENGADO	PAGADO	EXIGIBLE
CODIGO	DENOMINACION	VIGENTE			
215-00-00-000-000-000	ACREEDORES PRESUPUESTARIOS	20,800,000,000	17,361,627,048	17,081,852,326	279,774,722
215-21-00-000-000-000	GASTOS EN PERSONAL	3,349,558,000	2,857,757,289	2,857,207,289	550,000
215-21-01-000-000-000	PERSONAL DE PLANTA	1,130,908,000	872,568,757	872,568,757	
215-21-01-001-000-000	SUELDOS Y SOBRESUELDOS	795,408,000	656,459,406	656,459,406	
215-21-01-002-000-000	APORTES PATRONALES	32,000,000	17,835,083	17,835,083	
215-21-01-003-000-000	ASIGNACIONES POR DESEMPEÑO	64,000,000	33,459,548	33,459,548	
215-21-01-004-000-000	REMUNERACIONES VARIABLES	200,000,000	154,165,270	154,165,270	
215-21-01-005-000-000	AGUINALDOS Y BONOS	39,500,000	10,649,450	10,649,450	
215-21-02-000-000-000	PERSONAL A CONTRATA	254,900,000	162,857,853	162,857,853	
215-21-02-001-000-000	SUELDOS Y SOBRESUELDOS	163,350,000	109,322,863	109,322,863	
215-21-02-002-000-000	APORTES DEL EMPLEADOR	7,550,000	3,575,642	3,575,642	
215-21-02-003-000-000	ASIGNACIONES POR DESEMPEÑO	11,800,000	5,220,361	5,220,361	
215-21-02-004-000-000	REMUNERACIONES VARIABLES	63,000,000	40,232,987	40,232,987	
215-21-02-005-000-000	AGUINALDOS Y BONOS	9,200,000	4,506,000	4,506,000	
215-21-03-000-000-000	OTRAS REMUNERACIONES	68,200,000	24,694,622	24,694,622	
215-21-03-001-000-000	HONORARIOS SUMA ALZADA P.N.	30,000,000			
215-21-03-004-000-000	REM. REGULADAS POR EL CODIGO DEL TRABAJO	28,200,000	18,249,962	18,249,962	
215-21-03-005-000-000	SUPLENCIAS Y REEMPLAZOS	10,000,000	6,444,660	6,444,660	
215-21-04-000-000-000	OTROS GASTOS EN PERSONAL	1,895,550,000	1,797,636,057	1,797,086,057	550,000
215-21-04-003-000-000	DIETAS A JUNTAS, CONSEJOS Y COMISIONES	74,000,000	103,953,478	103,953,478	
215-21-04-004-000-000	PRESTACIONES DE SERVICIOS PROGRAMAS COMUNITARIOS	1,821,550,000	1,693,682,579	1,693,132,579	550,000

215-22-00-000-000-000	BIENES Y SERVICIOS DE CONSUMO	11,768,642,000	8,468,368,900	8,387,492,397	80,876,503
215-22-01-000-000-000	ALIMENTOS Y BEBIDAS	148,500,000	162,988,908	162,988,908	
215-22-01-001-000-000	PARA PERSONAS	148,000,000	162,988,908	162,988,908	
215-22-01-002-000-000	PARA ANIMALES	500,000			
215-22-02-000-000-000	TEXTILES, VESTUARIOS Y CALZADOS	92,000,000	58,534,874	58,534,874	
215-22-02-001-000-000	TEXTILES Y ACABADOS TEXTILES	1,000,000			
215-22-02-002-000-000	VESTUARIOS, ACCESORIOS Y PRENDAS DIVERSAS	80,000,000	48,762,975	48,762,975	
215-22-02-003-000-000	CALZADO	11,000,000	9,771,899	9,771,899	
215-22-03-000-000-000	COMBUSTIBLES Y LUBRICANTES	370,000,000	216,056,833	216,056,833	
215-22-03-001-000-000	PARA VEHICULOS	350,000,000	216,056,833	216,056,833	
215-22-03-002-000-000	PARA MAQUINARIAS, EQUIP. DE PROD, TRACCION Y ELEVACION	20,000,000			
215-22-03-003-000-000	PARA CALEFACCION				
215-22-03-999-000-000	PARA OTROS				
215-22-04-000-000-000	MATERIALES DE USO O CONSUMO	272,500,000	151,723,139	148,662,780	3,060,359
215-22-04-001-000-000	MATERIALES DE OFICINA	84,000,000	31,939,817	31,456,760	483,057
215-22-04-002-000-000	TEXTOS Y OTROS MATERIALES DE ENSEÑANZA	6,000,000			
215-22-04-003-000-000	PRODUCTOS QUIMICOS	6,000,000	10,138,681	10,138,681	
215-22-04-004-000-000	PRODUCTOS FARMACEUTICOS	2,000,000			
215-22-04-005-000-000	MATERIALES Y UTILES QUIRURGICOS	1,000,000			
215-22-04-006-000-000	FERTILIZANTES, INSECTICIDAS Y OTROS	2,000,000			
215-22-04-007-000-000	MATERIALES Y UTILES DE ASEO	4,000,000	2,940,740	2,940,740	
215-22-04-008-000-000	MENAJE PARA OFICINA, CACINO Y OTROS	1,000,000			
215-22-04-009-000-000	INSUMOS, REP. Y ACCESORIOS COMPUTACIONALES	28,000,000	24,661,844	22,084,542	2,577,302
215-22-04-010-000-000	MATERIALES PARA MANT. Y REP. DE INMUEBLES	88,500,000	49,698,013	49,698,013	
215-22-04-011-000-000	REPUESTO Y ACCES. PARA MANT. Y REPAR. DE VEHICULOS	22,500,000	10,706,094	10,706,094	
215-22-04-012-000-000	OTROS MATERIALES, REPUESTOS Y UTILES DIVERSOS	23,000,000	21,637,950	21,637,950	
215-22-04-013-000-000	EQUIPOS MENORES	1,000,000			
215-22-04-014-000-000	PROD. ELAB. DE CUERO CAUCHO Y PLASTICO	1,000,000			
215-22-04-015-000-000	PRODUCTOS AGROPECUARIOS Y FORESTALES				
215-22-04-016-000-000	MATERIAS PRIMAS Y SEMIELABORADAS	1,000,000			
215-22-04-999-000-000	OTROS	1,500,000			

215-22-05-000-000-000	<b>SERVICIOS BASICOS</b>	1,702,250,000	1,018,165,949	964,875,041	53,290,908
215-22-05-001-000-000	ELECTRICIDAD	1,277,500,000	747,717,609	694,434,820	53,282,789
215-22-05-002-000-000	AGUA	160,000,000	135,514,907	135,514,907	
215-22-05-003-000-000	GAS	3,000,000			
215-22-05-004-000-000	CORREO	33,000,000	21,560,140	21,560,140	
215-22-05-005-000-000	TELEFONIA FIJA	100,000,000	45,300,251	45,300,251	
215-22-05-006-000-000	TELEFONIA CELULAR	90,750,000	58,012,702	58,012,702	
215-22-05-007-000-000	ACCESO A INTERNET	30,500,000	7,738,536	7,730,417	8,119
215-22-05-008-000-000	ENLACES DE TELECOMUNICACIONES	6,500,000	2,266,303	2,266,303	
215-22-05-999-000-000	OTROS	1,000,000	55,501	55,501	
215-22-06-000-000-000	<b>MANTENIMIENTO Y REPARACIONES</b>	82,000,000	104,246,374	104,122,138	124,236
215-22-06-001-000-000	MANTENIMIENTO Y REPARACION DE EDIFICACIONES	50,000,000	76,020,501	76,020,501	
215-22-06-002-000-000	MANTENIMIENTO Y REP. DE VEHICULOS	20,000,000	20,729,634	20,729,634	
215-22-06-003-000-000	MANTENIMIENTO Y REPARACION MOVILIARIOS Y OTROS				
215-22-06-004-000-000	MANT. Y REPAR. DE MAQUINARIAS Y EQUIPOS DE OFICINA	12,000,000	7,065,459	6,941,223	124,236
215-22-06-005-000-000	MANT. Y REPAR. DE MAQUINARIA Y EQUIPOS DE PRODUCCION				
215-22-06-006-000-000	MANT. Y REP. DE OTRAS MAQ. Y EQUIPOS		430,780	430,780	
215-22-06-007-000-000	MANTENIMIENTO Y REPARACIONES EQUIP. INFORMATICOS				
215-22-06-999-000-000	OTROS				
215-22-07-000-000-000	<b>PUBLICIDAD Y DIFUSION</b>	650,000,000	507,409,863	507,409,863	
215-22-07-001-000-000	SERVICIOS DE PUBLICIDAD	400,000,000	364,344,682	364,344,682	
215-22-07-002-000-000	SERVICIOS DE IMPRESION	250,000,000	143,065,181	143,065,181	
215-22-07-003-000-000	SERVICIOS DE ENCUADERNACION Y EMPASTE				
215-22-07-999-000-000	OTROS				
215-22-08-000-000-000	<b>SERVICIOS GENERALES</b>	6,893,750,000	5,143,863,102	5,119,462,102	24,401,000
215-22-08-001-000-000	SERVICIO DE ASEO	3,353,750,000	1,927,550,374	1,927,550,374	
215-22-08-002-000-000	SERVICIOS DE VIGILANCIA	480,000,000	451,171,091	451,171,091	
215-22-08-003-000-000	SERVICIO DE MANTENCION DE JARDINES	1,200,000,000	1,388,551,446	1,388,551,446	
215-22-08-004-000-000	SERVICIOS DE MANT. DE ALUMBRADO PUBLICO	400,000,000	317,875,864	308,474,864	9,401,000
215-22-08-005-000-000	SERV. DE MANT. SEMAFOROS	121,000,000			


215-22-08-006-000-000	SERV. MANT. SEÑALIZACIONES TRANSITO	515,500,000	637,616,557	637,616,557	
215-22-08-007-000-000	PASAJES, FLETES Y BODEGAJES	130,500,000	106,884,583	106,884,583	
215-22-08-008-000-000	SALAS CUNAS Y/O JARDINES INFANTILES	500,000			
215-22-08-009-000-000	SERVICIO DE PAGO Y COBRANZA	110,000,000	72,201,095	72,201,095	
215-22-08-010-000-000	SERVICIOS DE SUSCRIPCION Y SIMILARES	2,500,000	3,469,933	3,469,933	
215-22-08-011-000-000	SERVICIOS DE PRODUCCION DESARROLLO DE EVENTOS	440,000,000	185,333,944	170,333,944	15,000,000
215-22-08-999-000-000	OTROS	140,000,000	53,208,215	53,208,215	
215-22-09-000-000-000	<b>ARRIENDOS</b>	<b>1,129,142,000</b>	<b>753,569,494</b>	<b>753,569,494</b>	
215-22-09-001-000-000	ARRIENDO DE TERRENOS	4,500,000	25,479,676	25,479,676	
215-22-09-002-000-000	ARRIENDOS EDIFICIOS	61,942,000	88,950,035	88,950,035	
215-22-09-003-000-000	ARRIENDOS DE VEHICULOS	501,200,000	400,946,057	400,946,057	
215-22-09-004-000-000	ARRIENDO DE MOVILIARIO Y OTROS	21,000,000			
215-22-09-005-000-000	ARRIENDO DE MAQUINAS Y EQUIPOS	18,000,000	2,765,443	2,765,443	
215-22-09-006-000-000	ARRIENDO DE EQUIPOS INFORMATICOS	17,000,000	7,238,629	7,238,629	
215-22-09-999-000-000	OTROS	505,500,000	228,189,654	228,189,654	
215-22-10-000-000-000	<b>SERVICIOS FINANCIEROS Y DE SEGUROS</b>	<b>25,000,000</b>	<b>30,272,316</b>	<b>30,272,316</b>	
215-22-10-001-000-000	GTOS. FINANC. POR COMPRA Y VENTA DE TITULOS Y VALO				
215-22-10-002-000-000	PRIMAS Y GASTOS DE SEGUROS	25,000,000	30,272,316	30,272,316	
215-22-10-999-000-000	OTROS				
215-22-11-000-000-000	<b>SERVICIOS TECNICOS Y PROFESIONALES</b>	<b>367,000,000</b>	<b>312,640,197</b>	<b>312,640,197</b>	
215-22-11-001-000-000	ESTUDIOS E INVESTIGACIONES	80,000,000	153,554,023	153,554,023	
215-22-11-002-000-000	CURSOS DE CAPACITACION	27,000,000	17,273,850	17,273,850	
215-22-11-003-000-000	SERVICIOS INFORMATICOS	250,000,000	141,812,324	141,812,324	
215-22-11-999-000-000	OTROS	10,000,000			
215-22-12-000-000-000	<b>OTROS GASTOS EN BIENES Y SERVICIOS DE CONSUMO</b>	<b>36,500,000</b>	<b>8,897,851</b>	<b>8,897,851</b>	
215-22-12-002-000-000	GASTOS MENORES	20,000,000	3,920,236	3,920,236	
215-22-12-003-000-000	GASTOS DE REPRESENTACION, PROTOCOLO Y CEREMONIA	11,000,000	3,368,635	3,368,635	
215-22-12-004-000-000	INTERESES, MULTAS Y RECARGOS				
215-22-12-005-000-000	DERECHOS Y TASAS	3,500,000	1,608,980	1,608,980	
215-22-12-999-000-000	OTROS	2,000,000			

215-23-00-000-000-000	C x P PRESTACIONES DE SEGURIDAD SOCIAL				
215-23-01-000-000-000	PRESTACIONES PREVISIONALES				
215-23-01-004-000-000	DESAHUCIOS E INDEMNIZACIONES				
215-23-03-000-000-000	PRESTACIONES SOCIALES DEL EMPLEADOR				
215-23-03-001-000-000	INDEMNIZACION DE CARGO FISCAL				
215-23-03-004-000-000	OTRAS INDEMNIZACIONES				
215-24-00-000-000-000	TRANSFERENCIAS CORRIENTES	4,946,800,000	4,632,220,142	4,450,500,588	181,719,554
215-24-01-000-000-000	AL SECTOR PRIVADO	2,497,000,000	2,203,793,895	2,201,610,452	2,183,443
215-24-01-001-000-000	FONDOS DE EMERGENCIA	20,000,000	18,534,886	18,534,886	
215-24-01-002-000-000	EDUCACION A PERS. JURIDICAS PRIV., ART. 13.	400,000,000	418,114,702	418,114,702	
215-24-01-003-000-000	SALUD A PERS. JURIDICAS PRIV. ART. 13	1,000,000,000	793,939,390	793,939,390	
215-24-01-004-000-000	ORGANIZACIONES COMUNITARIAS	82,000,000	57,646,530	57,646,530	
215-24-01-005-000-000	OTRAS PERSONAS JURIDICAS PRIVADAS	515,000,000	359,124,456	359,124,456	
215-24-01-006-000-000	VOLUNTARIADO	250,000,000	233,357,540	233,357,540	
215-24-01-007-000-000	ASISTENCIA SOCIAL A PERS. NATURALES	120,000,000	167,152,971	164,969,528	2,183,443
215-24-01-008-000-000	PREMIOS Y OTROS	110,000,000	32,799,919	32,799,919	
215-24-01-999-000-000	OTRAS TRANSFERENCIAS AL SECTOR PRIVADO		123,123,501	123,123,501	
215-24-03-000-000-000	A OTRAS ENTIDADES PUBLICAS	2,449,800,000	2,428,426,247	2,248,890,136	179,536,111
215-24-03-001-000-000	A LA JUNTA NACIONAL DE AUXILIO ESCOLAR Y BECAS				
215-24-03-002-000-000	A LOS SERVICIOS DE SALUD	4,800,000	3,189,763	2,546,876	642,887
215-24-03-080-000-000	A LAS ASOCIACIONES	22,500,000	33,464,215	33,464,215	
215-24-03-090-000-000	AL FONDO COMUN MUNICIPAL- PERM. CIRCULACION	2,312,500,000	2,293,536,270	2,119,330,354	174,205,916
215-24-03-091-000-000	AL FONDO COMUN MUNICIPAL PATENTES MUNICIPALES				
215-24-03-092-000-000	AL FONDO COMUN MUNICIPAL MULTAS	50,000,000	33,997,622	29,310,314	4,687,308
215-24-03-099-000-000	A OTRAS ENTIDADES PUBLICAS				
215-24-03-100-000-000	A OTRAS MUNICIPALIDADES	60,000,000	64,238,377	64,238,377	
215-24-03-101-000-000	A SERVICIOS INCORPORADOS A SU GESTION				
215-25-00-000-000-000	C x P INTEGROS AL FISCO				
215-25-01-000-000-000	IMPUESTOS				
215-26-00-000-000-000	C x P OTROS GASTOS CORRIENTES	50,000,000	27,063,872	27,060,662	3,210
215-26-01-000-000-000	DEVOLUCIONES	25,000,000	21,045,535	21,042,325	3,210

215-26-02-000-000-000	COMPENSACIONES POR DAÑOS A TERCEROS Y/O A LA PROPIEDAD	10,000,000			
215-26-04-000-000-000	APLICACION FONDOS DE TERCEROS	15,000,000	6,018,337	6,018,337	
215-26-04-001-000-000	ARANCEL REG. MULTAS TRANSITO NO PAGADAS	10,000,000	6,018,337	6,018,337	
215-26-04-999-000-000	APLICACION OTROS FONDOS DE TERCEROS	5,000,000			
215-29-00-000-000-000	C x P ADQUISICION DE ACTIVOS NO FINANCIEROS	90,000,000	163,415,842	147,345,943	16,069,899
215-29-01-000-000-000	TERRENOS		101,655,108	101,655,108	
215-29-02-000-000-000	EDIFICIOS				
215-29-03-000-000-000	VEHICULOS				
215-29-04-000-000-000	MOVILIARIOS Y OTROS	15,000,000	41,854,854	29,971,720	11,883,134
215-29-05-000-000-000	MAQUINAS Y EQUIPOS	55,000,000	2,936,706	2,145,094	791,612
215-29-05-001-000-000	MAQUINARIAS Y EQUIPOS DE OFICINA	5,000,000	1,213,324	1,213,324	
215-29-05-002-000-000	MAQUINARIAS Y EQUIPOS PARA LA PRODUCCION		931,770	931,770	
215-29-05-999-000-000	OTRAS	50,000,000	791,612		791,612
215-29-06-000-000-000	EQUIPOS INFORMATICOS	10,000,000	11,788,117	8,392,964	3,395,153
215-29-06-001-000-000	EQUIPOS COMPUTACIONALES Y PERIFERICOS	5,000,000	11,788,117	8,392,964	3,395,153
215-29-06-002-000-000	EQUIPOS DE COMUNICACIONES PARA REDES INFORMATICAS	5,000,000			
215-29-07-000-000-000	PROGRAMAS INFORMATICOS	10,000,000	5,181,057	5,181,057	
215-29-07-001-000-000	PROGRAMAS COMPUTACIONALES	5,000,000	5,181,057	5,181,057	
215-29-07-002-000-000	SISTEMA DE INFORMACION	5,000,000			
215-29-99-000-000-000	OTROS ACTIVOS NO FINANCIEROS				
215-30-00-000-000-000	C x P ADQUISICION DE ACTIVOS FINANCIEROS				
215-30-01-000-000-000	COMPRA DE TITULOS Y VALORES				
215-30-01-001-000-000	DEPOSITO A PLAZO				
215-30-01-003-000-000	CUOTAS DE FONDOS MUTUOS				
215-30-01-999-000-000	OTROS				
215-30-02-000-000-000	COMPRA DE ACCIONES Y PARTICIPACIONES DE CAPITAL				
215-30-99-000-000-000	OTROS ACTIVOS FINANCIEROS				
215-31-00-000-000-000	INICIATIVAS DE INVERSION	165,000,000	1,004,796,907	1,004,796,907	
215-31-01-000-000-000	ESTUDIOS BASICOS	50,000,000	146,640,625	146,640,625	
215-31-01-001-000-000	GASTOS ADMINISTRATIVOS				
215-31-01-002-000-000	CONSULTORIAS	50,000,000	146,640,625	146,640,625	

215-31-02-000-000-000	PROYECTOS	115,000,000	858,156,282	858,156,282	
215-31-02-001-000-000	GASTOS ADMINISTRATIVOS				
215-31-02-002-000-000	CONSULTORIAS				
215-31-02-003-000-000	TERRENOS				
215-31-02-004-000-000	OBRAS CIVILES	100,000,000	858,156,282	858,156,282	
215-31-02-005-000-000	EQUIPAMIENTO	15,000,000			
215-31-02-006-000-000	EQUIPOS				
215-31-02-007-000-000	VEHICULOS				
215-31-02-999-000-000	OTROS GASTOS				
215-32-00-000-000-000	C x P PRESTAMOS				
215-32-02-000-000-000	HIPOTECARIOS				
215-32-06-000-000-000	POR ANTICIPOS A CONTRATISTAS				
215-32-07-000-000-000	POR ANTICIPOS POR CAMBIO DE RESIDENCIA				
215-32-09-000-000-000	POR VENTAS A PLAZO				
215-33-00-000-000-000	TRANSFERENCIAS DE CAPITAL	5,000,000	16,976,778	16,976,778	
215-33-01-000-000-000	AL SECTOR PRIVADO	5,000,000			
215-33-01-001-000-000	CONSTRUCCION PARQUE SAN MIGUEL	5,000,000			
215-33-03-000-000-000	A OTRAS ENTIDADES PUBLICAS		16,976,778	16,976,778	
215-33-03-001-000-000	A LOS SERVICIOS REGIONALES DE VIVIENDA Y URBANISMO		16,976,778	16,976,778	
215-33-03-099-000-000	A OTRAS ENTIDADES PUBLICAS				
215-34-00-000-000-000	C x P SERVICIO DE LA DEUDA	425,000,000	191,027,318	190,471,762	555,556
215-34-01-000-000-000	AMORTIZACION DEUDA INTERNA				
215-34-01-002-000-000	EMPRESTITOS				
215-34-01-003-000-000	CREDITOS DE PROVEEDORES				
215-34-03-000-000-000	INTERESES DEUDA INTERNA				
215-34-03-002-000-000	EMPRESTITOS				
215-34-03-003-000-000	CREDITOS DE PROVEEDORES				
215-34-05-000-000-000	OTROS GASTOS FINANCIEROS DEUDA INTERNA				
215-34-05-002-000-000	EMPRESTITOS				
215-34-05-003-000-000	CREDITOS DE PROVEEDORES				
215-34-07-000-000-000	DEUDA FLOTANTE	425,000,000	191,027,318	190,471,762	555,556
215-34-07-001-000-000	DE GASTOS EN PERSONAL	25,000,000	27,045,284	26,489,728	555,556

215-34-07-002-000-000	DE BIENES Y SERVICIO DE CONSUMO	150,000,000	73,374,698	73,374,698	
215-34-07-003-000-000	DE TRANSFERENCIAS	150,000,000	55,176,996	55,176,996	
215-34-07-004-000-000	DE ESTUDIOS PARA INVERSIONES	20,000,000	35,430,340	35,430,340	
215-34-07-005-000-000	DE PROYECTOS DE INVERSIONES	80,000,000			
<b>TOTAL</b>		<b>20,800,000,000</b>	<b>17,361,627,048</b>	<b>17,081,852,326</b>	<b>279,774,722</b>



**MANUEL NUÑEZ QUEZADA**  
**DIRECTOR DE FINANZAS**



**MARIO OLAVARRIA RODRIGUEZ**  
**ALCALDE**