

I. MUNICIPALIDAD DE COLINA
DIRECCION DE FINANZAS

I. MUNICIPALIDAD DE COLINA
TRIMESTRE: CUARTO
AÑO 2015

INFORME DE PASIVOS SECTOR MUNICIPAL A DICIEMBRE 2015

CODIGO	DENOMINACION	PRESUPUESTO VIGENTE	DEVENGADO	PAGADO	EXIGIBLE
215-00-00-000-000-000	ACREEDORES PRESUPUESTARIOS	29,988,251,000	25,841,029,215	25,479,479,982	361,549,233
215-21-00-000-000-000	GASTOS EN PERSONAL	4,737,300,000	4,657,187,676	4,632,809,125	24,378,551
215-21-01-000-000-000	PERSONAL DE PLANTA	1,447,750,000	1,416,429,408	1,398,247,793	18,181,615
215-21-01-001-000-000	SUELDOS Y SOBRESUELDOS	1,078,450,000	1,066,328,023	1,066,328,023	
215-21-01-002-000-000	APORTES PATRONALES	35,500,000	35,238,408	35,238,408	
215-21-01-003-000-000	ASIGNACIONES POR DESEMPEÑO	97,800,000	95,224,481	95,224,481	
215-21-01-004-000-000	REMUNERACIONES VARIABLES	211,000,000	199,507,579	181,325,964	18,181,615
215-21-01-005-000-000	AGUINALDOS Y BONOS	25,000,000	20,130,917	20,130,917	
215-21-02-000-000-000	PERSONAL A CONTRATA	312,500,000	293,261,907	287,123,304	6,138,603
215-21-02-001-000-000	SUELDOS Y SOBRESUELDOS	201,800,000	198,142,406	198,142,406	
215-21-02-002-000-000	APORTES DEL EMPLEADOR	8,500,000	8,174,900	8,174,900	
215-21-02-003-000-000	ASIGNACIONES POR DESEMPEÑO	18,500,000	17,927,057	17,927,057	
215-21-02-004-000-000	REMUNERACIONES VARIABLES	63,000,000	60,080,807	53,942,204	6,138,603
215-21-02-005-000-000	AGUINALDOS Y BONOS	20,700,000	8,936,737	8,936,737	
215-21-03-000-000-000	OTRAS REMUNERACIONES	174,000,000	172,007,766	172,007,766	
215-21-03-001-000-000	HONORARIOS SUMA ALZADA P.N.	72,000,000	71,528,752	71,528,752	
215-21-03-004-000-000	REM. REGULADAS POR EL CODIGO DEL TRABAJO	55,000,000	54,023,113	54,023,113	
215-21-03-005-000-000	SUPLENCIAS Y REEMPLAZOS	47,000,000	46,455,901	46,455,901	
215-21-04-000-000-000	OTROS GASTOS EN PERSONAL	2,803,050,000	2,775,488,595	2,775,430,262	58,333
215-21-04-003-000-000.	DIETAS A JUNTAS, CONSEJOS Y COMISIONES	125,500,000	115,830,702	115,830,702	
215-21-04-004-000-000	PRESTACIONES DE SERVICIOS PROGRAMAS COMUNITARIOS	2,677,550,000	2,659,657,893	2,659,599,560	58,333

215-22-00-000-000-000	BIENES Y SERVICIOS DE CONSUMO	13,875,509,000	12,568,161,835	12,492,376,805	75,785,030
215-22-01-000-000-000	ALIMENTOS Y BEBIDAS	246,000,000	233,540,615	224,049,485	9,491,130
215-22-01-001-000-000	PARA PERSONAS	245,500,000	233,540,615	224,049,485	9,491,130
215-22-01-002-000-000	PARA ANIMALES	500,000			
215-22-02-000-000-000	TEXTILES, VESTUARIOS Y CALZADOS	19,500,000	10,606,252	8,017,288	2,588,964
215-22-02-001-000-000	TEXTILES Y ACABADOS TEXTILES	1,000,000			
215-22-02-002-000-000	VESTUARIOS, ACCESORIOS Y PRENDAS DIVERSAS	10,000,000	3,022,929	433,965	2,588,964
215-22-02-003-000-000	CALZADO	8,500,000	7,583,323	7,583,323	
215-22-03-000-000-000	COMBUSTIBLES Y LUBRICANTES	305,000,000	295,843,238	295,843,238	
215-22-03-001-000-000	PARA VEHICULOS	295,000,000	293,636,238	293,636,238	
215-22-03-002-000-000	PARA MAQUINARIAS, EQUIP. DE PROD, TRACCION Y ELEVA	10,000,000	2,207,000	2,207,000	
215-22-03-003-000-000	PARA CALEFACCION				
215-22-03-999-000-000	PARA OTROS				
215-22-04-000-000-000	MATERIALES DE USO O CONSUMO	268,065,000	232,197,461	224,854,841	7,342,620
215-22-04-001-000-000	MATERIALES DE OFICINA	56,000,000	46,392,323	46,213,002	179,321
215-22-04-002-000-000	TEXTOS Y OTROS MATERIALES DE ENSEÑANZA	3,000,000			
215-22-04-003-000-000	PRODUCTOS QUIMICOS	14,500,000	14,162,927	14,162,927	
215-22-04-004-000-000	PRODUCTOS FARMACEUTICOS				
215-22-04-005-000-000	MATERIALES Y UTILES QUIRURGICOS	1,000,000	89,800	89,800	
215-22-04-006-000-000	FERTILIZANTES, INSECTICIDAS Y OTROS				
215-22-04-007-000-000	MATERIALES Y UTILES DE ASEO	5,500,000	5,029,316	5,029,316	
215-22-04-008-000-000	MENAJE PARA OFICINA, CACINO Y OTROS	1,000,000			
215-22-04-009-000-000	INSUMOS, REP. Y ACCESORIOS COMPUTACIONALES	35,115,000	35,080,009	33,687,341	1,392,668
215-22-04-010-000-000	MATERIALES PARA MANT. Y REP. DE INMUEBLES	82,500,000	77,733,450	72,596,351	5,137,099
215-22-04-011-000-000	REPUESTO Y ACCES. PARA MANT. Y REPAR. DE VEHICULOS	19,000,000	18,083,903	17,609,117	474,786

215-22-04-012-000-000	OTROS MATERIALES, REPUESTOS Y UTILES DIVERSOS	45,450,000	34,592,969	34,434,223	158,746
215-22-04-013-000-000	EQUIPOS MENORES	1,000,000			
215-22-04-014-000-000	PROD. ELAB. DE CUERO CAUCHO Y PLASTICO	1,500,000	1,032,764	1,032,764	
215-22-04-015-000-000	PRODUCTOS AGROPECUARIOS Y FORESTALES				
215-22-04-016-000-000	MATERIAS PRIMAS Y SEMIELABORADAS	1,000,000			
215-22-04-999-000-000	OTROS	1,500,000			
215-22-05-000-000-000	SERVICIOS BASICOS	1,783,547,000	1,726,303,542	1,726,303,542	
215-22-05-001-000-000	ELECTRICIDAD	1,273,500,000	1,263,878,996	1,263,878,996	
215-22-05-002-000-000	AGUA	272,000,000	269,822,507	269,822,507	
215-22-05-003-000-000	GAS	3,000,000	259,153	259,153	
215-22-05-004-000-000	CORREO	50,500,000	31,782,813	31,782,813	
215-22-05-005-000-000	TELEFONIA FIJA	73,547,000	70,942,338	70,942,338	
215-22-05-006-000-000	TELEFONIA CELULAR	86,500,000	72,469,868	72,469,868	
215-22-05-007-000-000	ACCESO A INTERNET	18,500,000	12,765,130	12,765,130	
215-22-05-008-000-000	ENLACES DE TELECOMUNICACIONES	5,000,000	4,148,931	4,148,931	
215-22-05-999-000-000	OTROS	1,000,000	233,806	233,806	
215-22-06-000-000-000	MANTENIMIENTO Y REPARACIONES	307,455,000	85,779,928	80,673,644	5,106,284
215-22-06-001-000-000	MANTENIMIENTO Y REPARACION DE EDIFICACIONES	230,000,000	18,605,202	18,283,902	321,300
215-22-06-002-000-000	MANTENIMIENTO Y REP. DE VEHICULOS	56,855,000	50,518,378	45,895,228	4,623,150
215-22-06-003-000-000	MANTENIMIENTO Y REPARACION MOVILIARIOS Y OTROS				
215-22-06-004-000-000	MANT. Y REPAR. DE MAQUINARIAS Y EQUIPOS DE OFICINA	15,600,000	14,428,192	14,266,358	161,834
215-22-06-005-000-000	MANT. Y REPAR. DE MAQUINARIA Y EQUIPOS DE PRODUCCION				
215-22-06-006-000-000	MANT. Y REP. DE OTRAS MAQ. Y EQUIPOS	5,000,000	2,228,156	2,228,156	

215-22-06-007-000-000	MANTENIMIENTO Y REPARACIONES EQUIP. INFORMATICOS				
215-22-06-999-000-000	OTROS				
215-22-07-000-000-000	PUBLICIDAD Y DIFUSION	970,500,000	929,031,391	910,714,110	18,317,281
215-22-07-001-000-000	SERVICIOS DE PUBLICIDAD	825,500,000	822,127,146	803,809,865	18,317,281
215-22-07-002-000-000	SERVICIOS DE IMPRESION	145,000,000	106,904,245	106,904,245	
215-22-07-003-000-000	SERVICIOS DE ENCUADERNACION Y EMPASTE				
215-22-07-999-000-000	OTROS				
215-22-08-000-000-000	SERVICIOS GENERALES	7,863,942,000	7,240,924,050	7,234,172,740	6,751,310
215-22-08-001-000-000	SERVICIO DE ASEO	3,714,592,000	3,374,948,700	3,370,780,014	4,168,686
215-22-08-002-000-000	SERVICIOS DE VIGILANCIA	694,000,000	670,911,980	670,911,980	
215-22-08-003-000-000	SERVICIO DE MANTENCION DE JARDINES	1,834,950,000	1,691,243,097	1,691,243,097	
215-22-08-004-000-000	SERVICIOS DE MANT. DE ALUMBRADO PUBLICO	416,400,000	406,060,161	406,060,161	
215-22-08-005-000-000	SERV. DE MANT. SEMAFOROS				
215-22-08-006-000-000	SERV. MANT. SEÑALIZACIONES TRANSITO	710,950,000	694,342,370	694,342,370	
215-22-08-007-000-000	PASAJES, FLETES Y BODEGAJES	77,600,000	65,524,189	62,941,565	2,582,624
215-22-08-008-000-000	SALAS CUNAS Y/O JARDINES INFANTILES	500,000			
215-22-08-009-000-000	SERVICIO DE PAGO Y COBRANZA	112,000,000	102,731,528	102,731,528	
215-22-08-010-000-000	SERVICIOS DE SUSCRIPCION Y SIMILARES	4,500,000	1,249,500	1,249,500	
215-22-08-011-000-000	SERVICIOS DE PRODUCCION DESARROLLO DE EVENTOS	260,600,000	199,601,201	199,601,201	
215-22-08-999-000-000	OTROS	37,850,000	34,311,324	34,311,324	
215-22-09-000-000-000	ARRIENDOS	1,309,500,000	1,239,205,014	1,231,981,684	7,223,330
215-22-09-001-000-000	ARRIENDO DE TERRENOS	30,750,000	28,913,373	28,913,373	
215-22-09-002-000-000	ARRIENDOS EDIFICIOS	131,500,000	129,261,000	129,261,000	
215-22-09-003-000-000	ARRIENDOS DE VEHICULOS	606,700,000	553,263,242	546,039,912	7,223,330
215-22-09-004-000-000	ARRIENDO DE MOVILIARIO Y OTROS				

215-22-09-005-000-000	ARRIENDO DE MAQUINAS Y EQUIPOS	5,000,000	315,243	315,243	
215-22-09-006-000-000	ARRIENDO DE EQUIPOS INFORMATICOS	15,200,000	12,059,903	12,059,903	
215-22-09-999-000-000	OTROS	520,350,000	515,392,253	515,392,253	
215-22-10-000-000-000	SERVICIOS FINANCIEROS Y DE SEGUROS	36,000,000	35,753,796	35,753,796	
215-22-10-001-000-000	GTOS. FINANC. POR COMPRA Y VENTA DE TITULOS Y VALO				
215-22-10-002-000-000	PRIMAS Y GASTOS DE SEGUROS	36,000,000	35,753,796	35,753,796	
215-22-10-999-000-000	OTROS				
215-22-11-000-000-000	SERVICIOS TECNICOS Y PROFESIONALES	733,000,000	518,970,836	500,006,725	18,964,111
215-22-11-001-000-000	ESTUDIOS E INVESTIGACIONES	406,000,000	238,116,439	238,116,439	
215-22-11-002-000-000	CURSOS DE CAPACITACION	41,000,000	40,165,401	40,165,401	
215-22-11-003-000-000	SERVICIOS INFORMATICOS	286,000,000	240,688,996	221,724,885	18,964,111
215-22-11-999-000-000	OTROS				
215-22-12-000-000-000	OTROS GASTOS EN BIENES Y SERVICIOS DE CONSUMO	33,000,000	20,005,712	20,005,712	
215-22-12-002-000-000	GASTOS MENORES	18,000,000	13,904,022	13,904,022	
215-22-12-003-000-000	GASTOS DE REPRESENTACION, PROTOCOLO Y CEREMONIA	11,000,000	2,286,300	2,286,300	
215-22-12-004-000-000	INTERESES, MULTAS Y RECARGOS				
215-22-12-005-000-000	DERECHOS Y TASAS	4,000,000	3,815,390	3,815,390	
215-22-12-999-000-000	OTROS				
215-23-00-000-000-000	C x P PRESTACIONES DE SEGURIDAD SOCIAL				
215-23-01-000-000-000	PRESTACIONES PREVISIONALES				
215-23-01-004-000-000	DESAHUCIOS E INDEMNIZACIONES				
215-23-03-000-000-000	PRESTACIONES SOCIALES DEL EMPLEADOR				
215-23-03-001-000-000	INDEMNIZACION DE CARGO FISCAL				
215-23-03-004-000-000	OTRAS INDEMNIZACIONES				
215-24-00-000-000-000	TRANSFERENCIAS CORRIENTES	7,394,396,000	7,052,477,585	6,829,110,167	223,367,418
215-24-01-000-000-000	AL SECTOR PRIVADO	4,292,755,000	4,155,565,545	3,952,148,111	203,417,434

215-24-01-001-000-000	FONDOS DE EMERGENCIA	35,450,000	25,755,609	25,755,609	
215-24-01-002-000-000	EDUCACION A PERS. JURIDICAS PRIV., ART. 13.	626,000,000	626,000,000	626,000,000	
215-24-01-003-000-000	SALUD A PERS. JURIDICAS PRIV. ART. 13	1,550,000,000	1,550,000,000	1,400,000,000	150,000,000
215-24-01-004-000-000	ORGANIZACIONES COMUNITARIAS	85,000,000	68,731,415	68,731,415	
215-24-01-005-000-000	OTRAS PERSONAS JURIDICAS PRIVADAS	835,000,000	833,298,890	833,298,890	
215-24-01-006-000-000	VOLUNTARIADO	545,732,000	481,704,309	481,704,309	
215-24-01-007-000-000	ASISTENCIA SOCIAL A PERS. NATURALES	371,750,000	355,143,299	355,143,299	
215-24-01-008-000-000	PREMIOS Y OTROS	110,500,000	81,609,236	28,191,802	53,417,434
215-24-01-999-000-000	OTRAS TRANSFERENCIAS AL SECTOR PRIVADO	133,323,000	133,322,787	133,322,787	
215-24-03-000-000-000	A OTRAS ENTIDADES PUBLICAS	3,101,641,000	2,896,912,040	2,876,962,056	19,949,984
215-24-03-001-000-000	A LA JUNTA NACIONAL DE AUXILIO ESCOLAR Y BECAS				
215-24-03-002-000-000	A LOS SERVICIOS DE SALUD	5,000,000	4,895,472	4,670,697	224,775
215-24-03-080-000-000	A LAS ASOCIACIONES	97,500,000	63,134,310	63,134,310	
215-24-03-090-000-000	AL FONDO COMUN MUNICIPAL-PERM. CIRCULACION	2,799,141,000	2,647,734,867	2,628,388,028	19,346,839
215-24-03-091-000-000	AL FONDO COMUN MUNICIPAL PATENTES MUNICIPALES				
215-24-03-092-000-000	AL FONDO COMUN MUNICIPAL MULTAS	50,000,000	43,290,052	42,911,682	378,370
215-24-03-099-000-000	A OTRAS ENTIDADES PUBLICAS				
215-24-03-100-000-000	A OTRAS MUNICIPALIDADES	150,000,000	137,857,339	137,857,339	
215-24-03-101-000-000	A SERVICIOS INCORPORADOS A SU GESTION				
215-25-00-000-000-000	C x P INTEGROS AL FISCO				
215-25-01-000-000-000	IMPUESTOS				
215-26-00-000-000-000	C x P OTROS GASTOS CORRIENTES	202,200,000	178,018,865	140,000,631	38,018,234
215-26-01-000-000-000	DEVOLUCIONES	48,000,000	47,146,794	9,128,560	38,018,234
215-26-02-000-000-000	COMPENSACIONES POR DAÑOS A TERCEROS Y/O A LA PROPIEDAD	91,200,000	90,399,323	90,399,323	


215-26-04-000-000-000	APLICACION FONDOS DE TERCEROS	63,000,000	40,472,748	40,472,748
215-26-04-001-000-000	ARANCEL REG. MULTAS TRANSITO NO PAGADAS	13,000,000	11,510,810	11,510,810
215-26-04-999-000-000	APLICACION OTROS FONDOS DE TERCEROS	50,000,000	28,961,938	28,961,938
215-29-00-000-000-000	C x P ADQUISICION DE ACTIVOS NO FINANCIEROS	749,400,000	374,754,135	374,754,135
215-29-01-000-000-000	TERRENOS	585,000,000	280,000,000	280,000,000
215-29-02-000-000-000	EDIFICIOS			
215-29-03-000-000-000	VEHICULOS			
215-29-04-000-000-000	MOBILIARIOS Y OTROS	29,000,000	22,786,283	22,786,283
215-29-05-000-000-000	MAQUINAS Y EQUIPOS	25,000,000	5,183,925	5,183,925
215-29-05-001-000-000	MAQUINARIAS Y EQUIPOS DE OFICINA	10,000,000	1,166,200	1,166,200
215-29-05-002-000-000	MAQUINARIAS Y EQUIPOS PARA LA PRODUCCION			
215-29-05-999-000-000	OTRAS	15,000,000	4,017,725	4,017,725
215-29-06-000-000-000	EQUIPOS INFORMATICOS	85,400,000	66,421,796	66,421,796
215-29-06-001-000-000	EQUIPOS COMPUTACIONALES Y PERIFERICOS	70,000,000	66,421,796	66,421,796
215-29-06-002-000-000	EQUIPOS DE COMUNICACIONES PARA REDES INFORMATICAS	15,400,000		
215-29-07-000-000-000	PROGRAMAS INFORMATICOS	25,000,000	362,131	362,131
215-29-07-001-000-000	PROGRAMAS COMPUTACIONALES	20,000,000	362,131	362,131
215-29-07-002-000-000	SISTEMA DE INFORMACION	5,000,000		
215-29-99-000-000-000	OTROS ACTIVOS NO FINANCIEROS			
215-30-00-000-000-000	C x P ADQUISICION DE ACTIVOS FINANCIEROS			
215-30-01-000-000-000	COMPRA DE TITULOS Y VALORES			
215-30-01-001-000-000	DEPOSITO A PLAZO			
215-30-01-003-000-000	CUOTAS DE FONDOS MUTUOS			
215-30-01-999-000-000	OTROS			
215-30-02-000-000-000	COMPRA DE ACCIONES Y PARTICIPACIONES DE CAPITAL			

215-30-99-000-000-000	OTROS ACTIVOS FINANCIEROS				
215-31-00-000-000-000	INICIATIVAS DE INVERSION	2,749,946,000	738,324,165	738,324,165	
215-31-01-000-000-000	ESTUDIOS BASICOS	588,000,000	181,697,755	181,697,755	
215-31-01-001-000-000	GASTOS ADMINISTRATIVOS				
215-31-01-002-000-000	CONSULTORIAS	588,000,000	181,697,755	181,697,755	
215-31-02-000-000-000	PROYECTOS	2,161,946,000	556,626,410	556,626,410	
215-31-02-001-000-000	GASTOS ADMINISTRATIVOS				
215-31-02-002-000-000	CONSULTORIAS				
215-31-02-003-000-000	TERRENOS				
215-31-02-004-000-000	OBRAS CIVILES	2,141,946,000	556,626,410	556,626,410	
215-31-02-005-000-000	EQUIPAMIENTO	20,000,000			
215-31-02-006-000-000	EQUIPOS				
215-31-02-007-000-000	VEHICULOS				
215-31-02-999-000-000	OTROS GASTOS				
215-32-00-000-000-000	C x P PRESTAMOS				
215-32-02-000-000-000	HIPOTECARIOS				
215-32-06-000-000-000	POR ANTICIPOS A CONTRATISTAS				
215-32-07-000-000-000	POR ANTICIPOS POR CAMBIO DE RECIDENCIA				
215-32-09-000-000-000	POR VENTAS A PLAZO				
215-33-00-000-000-000	TRANSFERENCIAS DE CAPITAL	10,000,000	3,577,390	3,577,390	
215-33-01-000-000-000	AL SECTOR PRIVADO				
215-33-01-001-000-000	CONSTRUCCION PARQUE SAN MIGUEL				
215-33-03-000-000-000	A OTRAS ENTIDADES PUBLICAS	10,000,000	3,577,390	3,577,390	
215-33-03-001-000-000	A LOS SERVICIOS REGIONALES DE VIVIENDA Y URBANISMO	10,000,000	3,577,390	3,577,390	
215-33-03-099-000-000	A OTRAS ENTIDADES PUBLICAS				
215-34-00-000-000-000	C x P SERVICIO DE LA DEUDA	269,500,000	268,527,564	268,527,564	
215-34-01-000-000-000	AMORTIZACION DEUDA INTERNA				
215-34-01-002-000-000	EMPRESTITOS				
215-34-01-003-000-000	CREDITOS DE PROVEEDORES				
215-34-03-000-000-000	INTERESES DEUDA INTERNA				

215-34-03-002-000-000	EMPRESTITOS				
215-34-03-003-000-000	CREDITOS DE PROVEEDORES				
215-34-05-000-000-000	OTROS GASTOS FINANCIEROS				
	DEUDA INTERNA				
215-34-05-002-000-000	EMPRESTITOS				
215-34-05-003-000-000	CREDITOS DE PROVEEDORES				
215-34-07-000-000-000	DEUDA FLOTANTE	269,500,000	268,527,564	268,527,564	
215-34-07-001-000-000	DE GASTOS EN PERSONAL	30,500,000	30,134,994	30,134,994	
215-34-07-002-000-000	DE BIENES Y SERVICIO DE CONSUMO	220,500,000	220,071,898	220,071,898	
215-34-07-003-000-000	DE TRANSFERENCIAS	18,500,000	18,320,672	18,320,672	
215-34-07-004-000-000	DE ESTUDIOS PARA INVERSIONES				
215-34-07-005-000-000	DE PROYECTOS DE INVERSIONES				
TOTAL		29,988,251,000	25,841,029,215	25,479,479,982	361,549,233



MANUEL NUNEZ QUEZADA
DIRECTOR DE FINANZAS



MARIO OLAVARRIA RODRIGUEZ
ALCALDE

I. MUNICIPALIDAD DE COLINA
DIRECCION DE FINANZAS

I. MUNICIPALIDAD DE COLINA
TRIMESTRE: CUARTO
AÑO 2015

INFORME DE PASIVOS SECTOR MUNICIPAL A NOVIEMBRE 2015

CODIGO	DENOMINACION	PRESUPUESTO VIGENTE	DEVENGADO	PAGADO	EXIGIBLE
215-00-00-000-000-000	ACREEDORES PRESUPUESTARIOS	40,553,815,000	22,931,507,805	22,857,828,821	73,678,984
215-21-00-000-000-000	GASTOS EN PERSONAL	4,792,300,000	4,145,619,928	4,129,552,829	16,067,099
215-21-01-000-000-000	PERSONAL DE PLANTA	1,455,750,000	1,239,560,872	1,226,895,243	12,665,629
215-21-01-001-000-000	SUELDOS Y SOBRESUELDOS	1,072,450,000	956,290,753	956,290,753	
215-21-01-002-000-000	APORTES PATRONALES	34,500,000	31,729,387	19,113,015	12,616,372
215-21-01-003-000-000	ASIGNACIONES POR DESEMPEÑO	97,800,000	71,710,456	71,710,456	
215-21-01-004-000-000	REMUNERACIONES VARIABLES	211,000,000	166,092,325	166,043,068	49,257
215-21-01-005-000-000	AGUINALDOS Y BONOS	40,000,000	13,737,951	13,737,951	
215-21-02-000-000-000	PERSONAL A CONTRATA	300,500,000	248,710,758	245,309,288	3,401,470
215-21-02-001-000-000	SUELDOS Y SOBRESUELDOS	197,800,000	174,431,694	174,431,694	
215-21-02-002-000-000	APORTES DEL EMPLEADOR	7,500,000	7,232,481	3,831,011	3,401,470
215-21-02-003-000-000	ASIGNACIONES POR DESEMPEÑO	18,000,000	12,704,031	12,704,031	
215-21-02-004-000-000	REMUNERACIONES VARIABLES	57,500,000	49,078,445	49,078,445	
215-21-02-005-000-000	AGUINALDOS Y BONOS	19,700,000	5,264,107	5,264,107	

215-22-03-003-000-000	PARA CALEFACCION				
215-22-03-999-000-000	PARA OTROS				
215-22-04-000-000-000	MATERIALES DE USO O CONSUMO	277,065,000	204,647,823	204,418,641	229,182
215-22-04-001-000-000	MATERIALES DE OFICINA	66,000,000	43,722,688	43,722,688	
215-22-04-002-000-000	TEXTOS Y OTROS MATERIALES DE ENSEÑANZA	3,000,000			
215-22-04-003-000-000	PRODUCTOS QUIMICOS	14,500,000	14,162,927	14,162,927	
215-22-04-004-000-000	PRODUCTOS FARMACEUTICOS				
215-22-04-005-000-000	MATERIALES Y UTILES QUIRURGICOS	1,000,000	89,800	89,800	
215-22-04-006-000-000	FERTILIZANTES, INSECTICIDAS Y OTROS				
215-22-04-007-000-000	MATERIALES Y UTILES DE ASEO	5,000,000	4,411,841	4,411,841	
215-22-04-008-000-000	MENAJE PARA OFICINA, CACINO Y OTROS	1,000,000			
215-22-04-009-000-000	INSUMOS, REP. Y ACCESORIOS COMPUTACIONALES	35,115,000	29,002,211	29,002,211	
215-22-04-010-000-000	MATERIALES PARA MANT. Y REP. DE INMUEBLES	82,500,000	64,190,283	63,961,101	229,182
215-22-04-011-000-000	REPUESTO Y ACCES. PARA MANT. Y REPAR. DE VEHICULOS	19,000,000	16,824,486	16,824,486	
215-22-04-012-000-000	OTROS MATERIALES, REPUESTOS Y UTILES DIVERSOS	45,450,000	31,725,535	31,725,535	
215-22-04-013-000-000	EQUIPOS MENORES	1,000,000			

215-22-04-014-000-000	PROD. ELAB. DE CUERO CAUCHO Y PLASTICO	1,000,000	518,052	518,052	
215-22-04-015-000-000	PRODUCTOS AGROPECUARIOS Y FORESTALES				
215-22-04-016-000-000	MATERIAS PRIMAS Y SEMIELABORADAS	1,000,000			
215-22-04-999-000-000	OTROS	1,500,000			
215-22-05-000-000-000	SERVICIOS BASICOS	1,651,047,000	1,521,600,062	1,512,228,828	9,371,234
215-22-05-001-000-000	ELECTRICIDAD	1,172,500,000	1,112,724,499	1,112,724,499	
215-22-05-002-000-000	AGUA	246,000,000	233,774,211	233,239,001	535,210
215-22-05-003-000-000	GAS	3,000,000	259,153	259,153	
215-22-05-004-000-000	CORREO	50,500,000	30,003,206	30,003,206	
215-22-05-005-000-000	TELEFONIA FIJA	73,547,000	66,629,235	57,793,211	8,836,024
215-22-05-006-000-000	TELEFONIA CELULAR	81,000,000	66,813,007	66,813,007	
215-22-05-007-000-000	ACCESO A INTERNET	18,500,000	7,901,005	7,901,005	
215-22-05-008-000-000	ENLACES DE TELECOMUNICACIONES	5,000,000	3,261,940	3,261,940	
215-22-05-999-000-000	OTROS	1,000,000	233,806	233,806	
215-22-06-000-000-000	MANTENIMIENTO Y REPARACIONES	306,455,000	68,955,663	68,955,663	
215-22-06-001-000-000	MANTENIMIENTO Y REPARACION DE EDIFICACIONES	230,000,000	14,481,852	14,481,852	
215-22-06-002-000-000	MANTENIMIENTO Y REP. DE VEHICULOS	56,855,000	40,389,954	40,389,954	
215-22-06-003-000-000	MANTENIMIENTO Y REPARACION MOVILIARIOS Y OTROS				
215-22-06-004-000-000	MANT. Y REPAR. DE MAQUINARIAS Y EQUIPOS DE OFICINA	14,600,000	12,081,801	12,081,801	

215-22-06-005-000-000	MANT. Y REPAR. DE MAQUINARIA Y EQUIPOS DE PRODUCCION				
215-22-06-006-000-000	MANT. Y REP. DE OTRAS MAQ. Y EQUIPOS	5,000,000	2,002,056	2,002,056	
215-22-06-007-000-000	MANTENIMIENTO Y REPARACIONES EQUIP. INFORMATICOS				
215-22-06-999-000-000	OTROS				
215-22-07-000-000-000	PUBLICIDAD Y DIFUSION	790,500,000	647,810,248	647,810,248	
215-22-07-001-000-000	SERVICIOS DE PUBLICIDAD	645,500,000	571,583,608	571,583,608	
215-22-07-002-000-000	SERVICIOS DE IMPRESION	145,000,000	76,226,640	76,226,640	
215-22-07-003-000-000	SERVICIOS DE ENCUADERNACION Y EMPASTE				
215-22-07-999-000-000	OTROS				
215-22-08-000-000-000	SERVICIOS GENERALES	8,031,592,000	6,531,388,660	6,530,688,660	700,000
215-22-08-001-000-000	SERVICIO DE ASEO	3,737,742,000	3,105,802,369	3,105,802,369	
215-22-08-002-000-000	SERVICIOS DE VIGILANCIA	677,000,000	574,577,562	574,577,562	
215-22-08-003-000-000	SERVICIO DE MANTENCION DE JARDINES	1,811,450,000	1,551,490,979	1,551,490,979	
215-22-08-004-000-000	SERVICIOS DE MANT. DE ALUMBRADO PUBLICO	388,400,000	313,528,058	313,528,058	
215-22-08-005-000-000	SERV. DE MANT. SEMAFOROS				
215-22-08-006-000-000	SERV. MANT. SEÑALIZACIONES TRANSITO	710,950,000	654,731,917	654,731,917	

215-22-08-007-000-000	PASAJES, FLETES Y BODEGAJES	100,600,000	60,035,667	59,335,667	700,000
215-22-08-008-000-000	SALAS CUNAS Y/O JARDINES INFANTILES	500,000			
215-22-08-009-000-000	SERVICIO DE PAGO Y COBRANZA	112,000,000	100,030,866	100,030,866	
215-22-08-010-000-000	SERVICIOS DE SUSCRIPCION Y SIMILARES	4,500,000	1,249,500	1,249,500	
215-22-08-011-000-000	SERVICIOS DE PRODUCCION DESARROLLO DE EVENTOS	340,600,000	141,808,976	141,808,976	
215-22-08-999-000-000	OTROS	147,850,000	28,132,766	28,132,766	
215-22-09-000-000-000	ARRIENDOS	1,350,500,000	1,094,492,734	1,094,364,935	127,799
215-22-09-001-000-000	ARRIENDO DE TERRENOS	30,750,000	28,555,354	28,555,354	
215-22-09-002-000-000	ARRIENDOS EDIFICIOS	129,000,000	122,623,525	122,623,525	
215-22-09-003-000-000	ARRIENDOS DE VEHICULOS	656,200,000	465,519,080	465,519,080	
215-22-09-004-000-000	ARRIENDO DE MOVILIARIO Y OTROS				
215-22-09-005-000-000	ARRIENDO DE MAQUINAS Y EQUIPOS	5,000,000	187,299	59,500	127,799
215-22-09-006-000-000	ARRIENDO DE EQUIPOS INFORMATICOS	15,200,000	12,059,903	12,059,903	
215-22-09-999-000-000	OTROS	514,350,000	465,547,573	465,547,573	
215-22-10-000-000-000	SERVICIOS FINANCIEROS Y DE SEGUROS	35,000,000	34,326,596	34,326,596	
215-22-10-001-000-000	GTOS. FINANC. POR COMPRA Y VENTA DE TITULOS Y VALO				
215-22-10-002-000-000	PRIMAS Y GASTOS DE SEGUROS	35,000,000	34,326,596	34,326,596	
215-22-10-999-000-000	OTROS				

215-22-11-000-000-000	SERVICIOS TECNICOS Y PROFESIONALES	512,500,000	419,050,414	419,050,414	
215-22-11-001-000-000	ESTUDIOS E INVESTIGACIONES	188,000,000	186,937,307	186,937,307	
215-22-11-002-000-000	CURSOS DE CAPACITACION	38,500,000	35,985,401	35,985,401	
215-22-11-003-000-000	SERVICIOS INFORMATICOS	286,000,000	196,127,706	196,127,706	
215-22-11-999-000-000	OTROS				
215-22-12-000-000-000	OTROS GASTOS EN BIENES Y SERVICIOS DE CONSUMO	29,000,000	13,769,759	13,769,759	
215-22-12-002-000-000	GASTOS MENORES	14,000,000	9,100,319	9,100,319	
215-22-12-003-000-000	GASTOS DE REPRESENTACION, PROTOCOLO Y CEREMONIA	11,000,000	1,746,300	1,746,300	
215-22-12-004-000-000	INTERESES, MULTAS Y RECARGOS				
215-22-12-005-000-000	DERECHOS Y TASAS	4,000,000	2,923,140	2,923,140	
215-22-12-999-000-000	OTROS				
215-23-00-000-000-000	C x P PRESTACIONES DE SEGURIDAD SOCIAL				
215-23-01-000-000-000	PRESTACIONES PREVISIONALES				
215-23-01-004-000-000	DESAHUCIOS E INDEMNIZACIONES				
215-23-03-000-000-000	PRESTACIONES SOCIALES DEL EMPLEADOR				
215-23-03-001-000-000	INDEMNIZACION DE CARGO FISCAL				
215-23-03-004-000-000	OTRAS INDEMNIZACIONES				
215-24-00-000-000-000	TRANSFERENCIAS CORRIENTES	18,515,310,000	6,548,327,817	6,516,577,437	31,750,380
215-24-01-000-000-000	AL SECTOR PRIVADO	15,419,919,000	3,674,136,678	3,673,764,478	372,200

215-24-01-001-000-000	FONDOS DE EMERGENCIA	33,450,000	25,667,061	25,667,061	
215-24-01-002-000-000	EDUCACION A PERS. JURIDICAS PRIV., ART. 13.	11,790,664,000	601,000,000	601,000,000	
215-24-01-003-000-000	SALUD A PERS. JURIDICAS PRIV. ART. 13	1,550,000,000	1,308,333,336	1,308,333,336	
215-24-01-004-000-000	ORGANIZACIONES COMUNITARIAS	85,000,000	68,766,357	68,766,357	
215-24-01-005-000-000	OTRAS PERSONAS JURIDICAS PRIVADAS	835,000,000	813,298,890	813,298,890	
215-24-01-006-000-000	VOLUNTARIADO	545,732,000	389,875,538	389,875,538	
215-24-01-007-000-000	ASISTENCIA SOCIAL A PERS. NATURALES	336,250,000	318,818,272	318,446,072	372,200
215-24-01-008-000-000	PREMIOS Y OTROS	110,500,000	15,054,437	15,054,437	
215-24-01-999-000-000	OTRAS TRANSFERENCIAS AL SECTOR PRIVADO	133,323,000	133,322,787	133,322,787	
215-24-03-000-000-000	A OTRAS ENTIDADES PUBLICAS	3,095,391,000	2,874,191,139	2,842,812,959	31,378,180
215-24-03-001-000-000	A LA JUNTA NACIONAL DE AUXILIO ESCOLAR Y BECAS				
215-24-03-002-000-000	A LOS SERVICIOS DE SALUD	5,000,000	4,670,697	4,384,131	286,566
215-24-03-080-000-000	A LAS ASOCIACIONES	97,500,000	63,134,310	63,134,310	
215-24-03-090-000-000	AL FONDO COMUN MUNICIPAL- PERM. CIRCULACION	2,792,891,000	2,628,388,028	2,598,955,116	29,432,912
215-24-03-091-000-000	AL FONDO COMUN MUNICIPAL PATENTES MUNICIPALES				
215-24-03-092-000-000	AL FONDO COMUN MUNICIPAL MULTAS	50,000,000	42,911,682	41,252,980	1,658,702

215-24-03-099-000-000	A OTRAS ENTIDADES PUBLICAS				
215-24-03-100-000-000	A OTRAS MUNICIPALIDADES	150,000,000	135,086,422	135,086,422	
215-24-03-101-000-000	A SERVICIOS INCORPORADOS A SU GESTION				
215-25-00-000-000-000	C x P INTEGROS AL FISCO				
215-25-01-000-000-000	IMPUESTOS				
215-26-00-000-000-000	C x P OTROS GASTOS CORRIENTES	166,200,000	133,927,368	121,098,217	12,829,151
215-26-01-000-000-000	DEVOLUCIONES	15,000,000	9,015,028	9,015,028	
215-26-02-000-000-000	COMPENSACIONES POR DAÑOS A TERCEROS Y/O A LA PROPIEDAD	88,200,000	85,899,323	85,899,323	
215-26-04-000-000-000	APLICACION FONDOS DE TERCEROS	63,000,000	39,013,017	26,183,866	12,829,151
215-26-04-001-000-000	ARANCEL REG. MULTAS TRANSITO NO PAGADAS	13,000,000	11,365,010	11,365,010	
215-26-04-999-000-000	APLICACION OTROS FONDOS DE TERCEROS	50,000,000	27,648,007	14,818,856	12,829,151
215-29-00-000-000-000	C x P ADQUISICION DE ACTIVOS NO FINANCIEROS	739,400,000	365,363,535	362,759,396	2,604,139
215-29-01-000-000-000	TERRENOS	585,000,000	280,000,000	280,000,000	
215-29-02-000-000-000	EDIFICIOS				
215-29-03-000-000-000	VEHICULOS				
215-29-04-000-000-000	MOBILIARIOS Y OTROS	29,000,000	16,133,057	13,528,918	2,604,139
215-29-05-000-000-000	MAQUINAS Y EQUIPOS	25,000,000	4,892,932	4,892,932	
215-29-05-001-000-000	MAQUINARIAS Y EQUIPOS DE OFICINA	10,000,000	1,166,200	1,166,200	


215-29-05-002-000-000	MAQUINARIAS Y EQUIPOS PARA LA PRODUCCION				
215-29-05-999-000-000	OTRAS	15,000,000	3,726,732	3,726,732	
215-29-06-000-000-000	EQUIPOS INFORMATICOS	85,400,000	64,337,546	64,337,546	
215-29-06-001-000-000	EQUIPOS COMPUTACIONALES Y PERIFERICOS	70,000,000	64,337,546	64,337,546	
215-29-06-002-000-000	EQUIPOS DE COMUNICACIONES PARA REDES INFORMATICAS	15,400,000			
215-29-07-000-000-000	PROGRAMAS INFORMATICOS	15,000,000			
215-29-07-001-000-000	PROGRAMAS COMPUTACIONALES	10,000,000			
215-29-07-002-000-000	SISTEMA DE INFORMACION	5,000,000			
215-29-99-000-000-000	OTROS ACTIVOS NO FINANCIEROS				
215-30-00-000-000-000	C x P ADQUISICION DE ACTIVOS FINANCIEROS				
215-30-01-000-000-000	COMPRA DE TITULOS Y VALORES				
215-30-01-001-000-000	DEPOSITO A PLAZO				
215-30-01-003-000-000	CUOTAS DE FONDOS MUTUOS				
215-30-01-999-000-000	OTROS				
215-30-02-000-000-000	COMPRA DE ACCIONES Y PARTICIPACIONES DE CAPITAL				
215-30-99-000-000-000	OTROS ACTIVOS FINANCIEROS				
215-31-00-000-000-000	INICIATIVAS DE INVERSION	2,576,946,000	533,368,273	533,368,273	

215-31-01-000-000-000	ESTUDIOS BASICOS	470,000,000	105,495,800	105,495,800
215-31-01-001-000-000	GASTOS ADMINISTRATIVOS			
215-31-01-002-000-000	CONSULTORIAS	470,000,000	105,495,800	105,495,800
215-31-02-000-000-000	PROYECTOS	2,106,946,000	427,872,473	427,872,473
215-31-02-001-000-000	GASTOS ADMINISTRATIVOS			
215-31-02-002-000-000	CONSULTORIAS			
215-31-02-003-000-000	TERRENOS			
215-31-02-004-000-000	OBRAS CIVILES	2,086,946,000	427,872,473	427,872,473
215-31-02-005-000-000	EQUIPAMIENTO	20,000,000		
215-31-02-006-000-000	EQUIPOS			
215-31-02-007-000-000	VEHICULOS			
215-31-02-999-000-000	OTROS GASTOS			
215-32-00-000-000-000	C x P PRESTAMOS			
215-32-02-000-000-000	HIPOTECARIOS			
215-32-06-000-000-000	POR ANTICIPOS A CONTRATISTAS			
215-32-07-000-000-000	POR ANTICIPOS POR CAMBIO DE RESIDENCIA			
215-32-09-000-000-000	POR VENTAS A PLAZO			
215-33-00-000-000-000	TRANSFERENCIAS DE CAPITAL	10,000,000	3,577,390	3,577,390
215-33-01-000-000-000	AL SECTOR PRIVADO			
215-33-01-001-000-000	CONSTRUCCION PARQUE SAN MIGUEL			
215-34-00-000-000-000	C x P SERVICIO DE LA DEUDA	269,500,000	268,527,564	268,527,564
215-34-01-000-000-000	AMORTIZACION DEUDA INTERNA			
215-34-01-002-000-000	EMPRESTITOS			
215-34-01-003-000-000	CREDITOS DE PROVEEDORES			
215-34-03-000-000-000	INTERESES DEUDA INTERNA			

215-34-03-002-000-000	EMPRESTITOS				
215-34-03-003-000-000	CREDITOS DE PROVEEDORES				
215-34-05-000-000-000	OTROS GASTOS FINANCIEROS DEUDA INTERNA				
215-34-05-002-000-000	EMPRESTITOS				
215-34-05-003-000-000	CREDITOS DE PROVEEDORES				
215-34-07-000-000-000	DEUDA FLOTANTE	269,500,000	268,527,564	268,527,564	
215-34-07-001-000-000	DE GASTOS EN PERSONAL	30,500,000	30,134,994	30,134,994	
215-34-07-002-000-000	DE BIENES Y SERVICIO DE CONSUMO	220,500,000	220,071,898	220,071,898	
215-34-07-003-000-000	DE TRANSFERENCIAS	18,500,000	18,320,672	18,320,672	
215-34-07-004-000-000	DE ESTUDIOS PARA INVERSIONES				
215-34-07-005-000-000	DE PROYECTOS DE INVERSIONES				
TOTAL		40,553,815,000	22,931,507,805	22,857,828,821	73,678,984



MANUEL NÚÑEZ QUEZADA
DIRECTOR DE FINANZAS



MARIO OLAVARRIA RODRIGUEZ
ALCALDE

I. MUNICIPALIDAD DE COLINA
DIRECCION DE FINANZAS

I. MUNICIPALIDAD DE COLINA
TRIMESTRE: CUARTO
AÑO 2015

INFORME DE PASIVOS SECTOR MUNICIPAL A OCTUBRE 2015

CODIGO	DENOMINACION	PRESUPUESTO VIGENTE	DEVENGADO	PAGADO	EXIGIBLE
215-00-00-000-000-000	ACREEDORES PRESUPUESTARIOS	40,241,315,000	20,917,446,880	20,830,887,756	86,559,124
215-21-00-000-000-000	GASTOS EN PERSONAL	4,370,300,000	3,723,512,082	3,723,462,825	49,257
215-21-01-000-000-000	PERSONAL DE PLANTA	1,503,750,000	1,130,532,351	1,130,483,094	49,257
215-21-01-001-000-000	SUELDOS Y SOBRESUELDOS	1,115,450,000	877,976,220	877,976,220	
215-21-01-002-000-000	APORTES PATRONALES	32,500,000	17,563,648	17,563,648	
215-21-01-003-000-000	ASIGNACIONES POR DESEMPEÑO	97,800,000	71,330,644	71,330,644	
215-21-01-004-000-000	REMUNERACIONES VARIABLES	215,000,000	149,923,888	149,874,631	49,257
215-21-01-005-000-000	AGUINALDOS Y BONOS	43,000,000	13,737,951	13,737,951	
215-21-02-000-000-000	PERSONAL A CONTRATA	293,500,000	223,377,163	223,377,163	
215-21-02-001-000-000	SUELDOS Y SOBRESUELDOS	190,800,000	158,374,472	158,374,472	
215-21-02-002-000-000	APORTES DEL EMPLEADOR	7,500,000	3,493,803	3,493,803	
215-21-02-003-000-000	ASIGNACIONES POR DESEMPEÑO	18,000,000	12,704,031	12,704,031	
215-21-02-004-000-000	REMUNERACIONES VARIABLES	57,500,000	43,540,750	43,540,750	
215-21-02-005-000-000	AGUINALDOS Y BONOS	19,700,000	5,264,107	5,264,107	
215-21-03-000-000-000	OTRAS REMUNERACIONES	315,000,000	115,257,516	115,257,516	
215-21-03-001-000-000	HONORARIOS SUMA ALZADA P.N.	154,000,000	41,535,659	41,535,659	
215-21-03-004-000-000	REM. REGULADAS POR EL CODIGO DEL TRABAJO	52,000,000	44,057,479	44,057,479	
215-21-03-005-000-000	SUPLENCIAS Y REEMPLAZOS	109,000,000	29,664,378	29,664,378	
215-21-04-000-000-000	OTROS GASTOS EN PERSONAL	2,258,050,000	2,254,345,052	2,254,345,052	
215-21-04-003-000-000	DIETAS A JUNTAS, CONSEJOS Y COMISIONES	105,500,000	84,251,967	84,251,967	
215-21-04-004-000-000	PRESTACIONES DE SERVICIOS PROGRAMAS COMUNITARIOS	2,152,550,000	2,170,093,085	2,170,093,085	
215-22-00-000-000-000	BIENES Y SERVICIOS DE CONSUMO	13,695,159,000	9,821,815,012	9,786,260,017	35,554,995
215-22-01-000-000-000	ALIMENTOS Y BEBIDAS	138,000,000	138,186,266	138,072,181	114,085
215-22-01-001-000-000	PARA PERSONAS	137,500,000	138,186,266	138,072,181	114,085
215-22-01-002-000-000	PARA ANIMALES	500,000			

215-22-02-000-000-000	TEXTILES, VESTUARIOS Y CALZADOS	67,500,000	7,815,107	7,815,107	
215-22-02-001-000-000	TEXTILES Y ACABADOS TEXTILES	1,000,000			
215-22-02-002-000-000	VESTUARIOS, ACCESORIOS Y PRENDAS DIVERSAS	50,000,000	231,784	231,784	
215-22-02-003-000-000	CALZADO	16,500,000	7,583,323	7,583,323	
215-22-03-000-000-000	COMBUSTIBLES Y LUBRICANTES	375,000,000	232,620,990	232,620,990	
215-22-03-001-000-000	PARA VEHICULOS	365,000,000	231,213,990	231,213,990	
215-22-03-002-000-000	PARA MAQUINARIAS, EQUIP. DE PROD, TRACCION Y ELEVA	10,000,000	1,407,000	1,407,000	
215-22-03-003-000-000	PARA CALEFACCION				
215-22-03-999-000-000	PARA OTROS				
215-22-04-000-000-000	MATERIALES DE USO O CONSUMO	302,065,000	178,357,757	177,462,642	895,115
215-22-04-001-000-000	MATERIALES DE OFICINA	91,000,000	42,235,084	42,235,084	
215-22-04-002-000-000	TEXTOS Y OTROS MATERIALES DE ENSEÑANZA	3,000,000			
215-22-04-003-000-000	PRODUCTOS QUIMICOS	14,500,000	14,162,927	14,162,927	
215-22-04-004-000-000	PRODUCTOS FARMACEUTICOS				
215-22-04-005-000-000	MATERIALES Y UTILES QUIRURGICOS	1,000,000	89,800	89,800	
215-22-04-006-000-000	FERTILIZANTES, INSECTICIDAS Y OTROS				
215-22-04-007-000-000	MATERIALES Y UTILES DE ASEO	5,000,000	4,411,841	4,411,841	
215-22-04-008-000-000	MENAJE PARA OFICINA, CACINO Y OTROS	1,000,000			
215-22-04-009-000-000	INSUMOS, REP. Y ACCESORIOS COMPUTACIONALES	35,115,000	24,072,874	24,072,874	
215-22-04-010-000-000	MATERIALES PARA MANT. Y REP. DE INMUEBLES	82,500,000	49,834,331	49,834,331	
215-22-04-011-000-000	REPUESTO Y ACCES. PARA MANT. Y REPAR. DE VEHICULOS	19,000,000	12,814,424	12,202,336	612,088
215-22-04-012-000-000	OTROS MATERIALES, REPUESTOS Y UTILES DIVERSOS	45,450,000	30,218,424	30,218,424	
215-22-04-013-000-000	EQUIPOS MENORES	1,000,000			
215-22-04-014-000-000	PROD. ELAB. DE CUERO CAUCHO Y PLASTICO	1,000,000	518,052	235,025	283,027
215-22-04-015-000-000	PRODUCTOS AGROPECUARIOS Y FORESTALES				
215-22-04-016-000-000	MATERIAS PRIMAS Y SEMIELABORADAS	1,000,000			
215-22-04-999-000-000	OTROS	1,500,000			
215-22-05-000-000-000	SERVICIOS BASICOS	1,676,047,000	1,406,888,530	1,397,517,296	9,371,234

215-22-05-001-000-000	ELECTRICIDAD	1,177,500,000	1,016,230,406	1,016,230,406	
215-22-05-002-000-000	AGUA	240,000,000	220,814,719	220,279,509	535,210
215-22-05-003-000-000	GAS	3,000,000	46,886	46,886	
215-22-05-004-000-000	CORREO	59,500,000	27,315,740	27,315,740	
215-22-05-005-000-000	TELEFONIA FIJA	78,547,000	64,636,774	55,800,750	8,836,024
215-22-05-006-000-000	TELEFONIA CELULAR	91,000,000	66,813,007	66,813,007	
215-22-05-007-000-000	ACCESO A INTERNET	18,500,000	7,901,005	7,901,005	
215-22-05-008-000-000	ENLACES DE TELECOMUNICACIONES	7,000,000	2,958,609	2,958,609	
215-22-05-999-000-000	OTROS	1,000,000	171,384	171,384	
215-22-06-000-000-000	MANTENIMIENTO Y REPARACIONES	306,455,000	57,257,270	53,722,970	3,534,300
215-22-06-001-000-000	MANTENIMIENTO Y REPARACION DE EDIFICACIONES	230,000,000	14,481,852	11,625,852	2,856,000
215-22-06-002-000-000	MANTENIMIENTO Y REP. DE VEHICULOS	56,855,000	29,420,318	29,420,318	
215-22-06-003-000-000	MANTENIMIENTO Y REPARACION MOVILIARIOS Y OTROS				
215-22-06-004-000-000	MANT. Y REPAR. DE MAQUINARIAS Y EQUIPOS DE OFICINA	14,600,000	11,805,244	11,126,944	678,300
215-22-06-005-000-000	MANT. Y REPAR. DE MAQUINARIA Y EQUIPOS DE PRODUCCION				
215-22-06-006-000-000	MANT. Y REP. DE OTRAS MAQ. Y EQUIPOS	5,000,000	1,549,856	1,549,856	
215-22-06-007-000-000	MANTENIMIENTO Y REPARACIONES EQUIP. INFORMATICOS				
215-22-06-999-000-000	OTROS				
215-22-07-000-000-000	PUBLICIDAD Y DIFUSION	630,500,000	494,803,208	494,803,208	
215-22-07-001-000-000	SERVICIOS DE PUBLICIDAD	545,500,000	418,576,568	418,576,568	
215-22-07-002-000-000	SERVICIOS DE IMPRESION	85,000,000	76,226,640	76,226,640	
215-22-07-003-000-000	SERVICIOS DE ENCUADERNACION Y EMPASTE				
215-22-07-999-000-000	OTROS				
215-22-08-000-000-000	SERVICIOS GENERALES	8,266,592,000	5,906,402,684	5,897,886,670	8,516,014
215-22-08-001-000-000	SERVICIO DE ASEO	3,827,742,000	2,821,899,713	2,821,899,713	
215-22-08-002-000-000	SERVICIOS DE VIGILANCIA	666,000,000	491,929,615	488,716,615	3,213,000
215-22-08-003-000-000	SERVICIO DE MANTENCION DE JARDINES	1,924,450,000	1,422,722,714	1,422,722,714	
215-22-08-004-000-000	SERVICIOS DE MANT. DE ALUMBRADO PUBLICO	404,400,000	284,652,757	284,652,757	
215-22-08-005-000-000	SERV. DE MANT. SEMAFOROS				

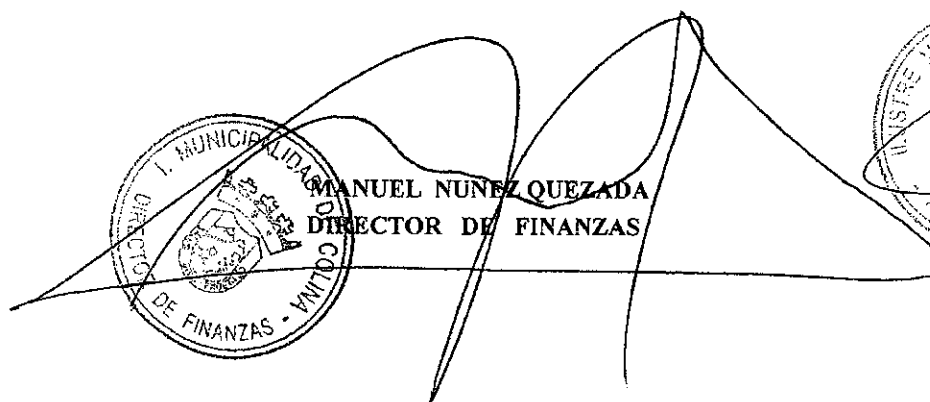

215-22-08-006-000-000	SERV. MANT. SEÑALIZACIONES TRANSITO	710,950,000	583,597,489	583,597,489	
215-22-08-007-000-000	PASAJES, FLETES Y BODEGAJES	112,600,000	51,498,184	50,598,184	900,000
215-22-08-008-000-000	SALAS CUNAS Y/O JARDINES INFANTILES	500,000			
215-22-08-009-000-000	SERVICIO DE PAGO Y COBRANZA	112,000,000	88,255,509	83,852,495	4,403,014
215-22-08-010-000-000	SERVICIOS DE SUSCRIPCION Y SIMILARES	4,500,000	1,249,500	1,249,500	
215-22-08-011-000-000	SERVICIOS DE PRODUCCION DESARROLLO DE EVENTOS	344,600,000	133,364,532	133,364,532	
215-22-08-999-000-000	OTROS	158,850,000	27,232,671	27,232,671	
215-22-09-000-000-000	ARRIENDOS	1,361,500,000	955,564,765	942,800,518	12,764,247
215-22-09-001-000-000	ARRIENDO DE TERRENOS	30,750,000	26,223,855	26,223,855	
215-22-09-002-000-000	ARRIENDOS EDIFICIOS	123,000,000	103,660,107	103,660,107	
215-22-09-003-000-000	ARRIENDOS DE VEHICULOS	662,200,000	464,668,230	464,668,230	
215-22-09-004-000-000	ARRIENDO DE MOVILIARIO Y OTROS	6,000,000			
215-22-09-005-000-000	ARRIENDO DE MAQUINAS Y EQUIPOS	10,000,000	59,500	53,550	5,950
215-22-09-006-000-000	ARRIENDO DE EQUIPOS INFORMATICOS	15,200,000	12,059,903	12,059,903	
215-22-09-999-000-000	OTROS	514,350,000	348,893,170	336,134,873	12,758,297
215-22-10-000-000-000	SERVICIOS FINANCIEROS Y DE SEGUROS	35,000,000	34,326,596	34,326,596	
215-22-10-001-000-000	GTOS. FINANC. POR COMPRA Y VENTA DE TITULOS Y VALO				
215-22-10-002-000-000	PRIMAS Y GASTOS DE SEGUROS	35,000,000	34,326,596	34,326,596	
215-22-10-999-000-000	OTROS				
215-22-11-000-000-000	SERVICIOS TECNICOS Y PROFESIONALES	499,500,000	396,046,010	395,686,010	360,000
215-22-11-001-000-000	ESTUDIOS E INVESTIGACIONES	188,000,000	186,937,307	186,937,307	
215-22-11-002-000-000	CURSOS DE CAPACITACION	38,500,000	35,285,401	34,925,401	360,000
215-22-11-003-000-000	SERVICIOS INFORMATICOS	273,000,000	173,823,302	173,823,302	
215-22-11-999-000-000	OTROS				
215-22-12-000-000-000	OTROS GASTOS EN BIENES Y SERVICIOS DE CONSUMO	37,000,000	13,545,829	13,545,829	
215-22-12-002-000-000	GASTOS MENORES	20,000,000	9,019,189	9,019,189	
215-22-12-003-000-000	GASTOS DE REPRESENTACION, PROTOCOLO Y CEREMONIA	11,000,000	1,603,500	1,603,500	
215-22-12-004-000-000	INTERESES, MULTAS Y RECARGOS				
215-22-12-005-000-000	DERECHOS Y TASAS	4,000,000	2,923,140	2,923,140	
215-22-12-999-000-000	OTROS	2,000,000			

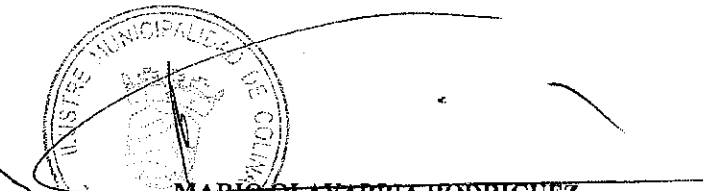

215-23-00-000-000-000	C x P PRESTACIONES DE SEGURIDAD SOCIAL				
215-23-01-000-000-000	PRESTACIONES PREVISIONALES				
215-23-01-004-000-000	DESAHUCIOS E INDEMNIZACIONES				
215-23-03-000-000-000	PRESTACIONES SOCIALES DEL EMPLEADOR				
215-23-03-001-000-000	INDEMNIZACION DE CARGO FISCAL				
215-23-03-004-000-000	OTRAS INDEMNIZACIONES				
215-24-00-000-000-000	TRANSFERENCIAS CORRIENTES	18,179,810,000	6,139,077,996	6,088,056,030	51,021,966
215-24-01-000-000-000	AL SECTOR PRIVADO	15,111,669,000	3,313,340,081	3,312,867,881	472,200
215-24-01-001-000-000	FONDOS DE EMERGENCIA	28,450,000	21,235,501	21,235,501	
215-24-01-002-000-000	EDUCACION A PERS. JURIDICAS PRIV., ART. 13.	11,774,664,000	535,000,000	535,000,000	
215-24-01-003-000-000	SALUD A PERS. JURIDICAS PRIV. ART. 13	1,400,000,000	1,156,666,669	1,156,666,669	
215-24-01-004-000-000	ORGANIZACIONES COMUNITARIAS	85,000,000	58,906,286	58,906,286	
215-24-01-005-000-000	OTRAS PERSONAS JURIDICAS PRIVADAS	835,000,000	790,880,910	790,880,910	
215-24-01-006-000-000	VOLUNTARIADO	485,732,000	333,113,000	333,113,000	
215-24-01-007-000-000	ASISTENCIA SOCIAL A PERS. NATURALES	259,000,000	270,069,465	269,597,265	472,200
215-24-01-008-000-000	PREMIOS Y OTROS	110,500,000	14,145,463	14,145,463	
215-24-01-999-000-000	OTRAS TRANSFERENCIAS AL SECTOR PRIVADO	133,323,000	133,322,787	133,322,787	
215-24-03-000-000-000	A OTRAS ENTIDADES PUBLICAS	3,068,141,000	2,825,737,915	2,775,188,149	50,549,766
215-24-03-001-000-000	A LA JUNTA NACIONAL DE AUXILIO ESCOLAR Y BECAS				
215-24-03-002-000-000	A LOS SERVICIOS DE SALUD	4,000,000	3,778,211	3,778,211	
215-24-03-080-000-000	A LAS ASOCIACIONES	97,500,000	58,134,310	58,134,310	
215-24-03-090-000-000	AL FONDO COMUN MUNICIPAL- PERM. CIRCULACION	2,786,641,000	2,598,955,116	2,549,741,945	49,213,171
215-24-03-091-000-000	AL FONDO COMUN MUNICIPAL PATENTES MUNICIPALES				
215-24-03-092-000-000	AL FONDO COMUN MUNICIPAL MULTAS	50,000,000	41,252,980	39,916,385	1,336,595
215-24-03-099-000-000	A OTRAS ENTIDADES PUBLICAS				
215-24-03-100-000-000	A OTRAS MUNICIPALIDADES	130,000,000	123,617,298	123,617,298	
215-24-03-101-000-000	A SERVICIOS INCORPORADOS A SU GESTION				
215-25-00-000-000-000	C x P INTEGROS AL FISCO				
215-25-01-000-000-000	IMPUESTOS				

215-26-00-000-000-000	C x P OTROS GASTOS CORRIENTES	176,200,000	118,060,979	118,128,073	-67,094
215-26-01-000-000-000	DEVOLUCIONES	25,000,000	7,208,082	7,208,082	
215-26-02-000-000-000	COMPENSACIONES POR DAÑOS A TERCEROS Y/O A LA PROPIEDAD	88,200,000	85,740,525	85,740,525	
215-26-04-000-000-000	APLICACION FONDOS DE TERCEROS	63,000,000	25,112,372	25,179,466	-67,094
215-26-04-001-000-000	ARANCEL REG. MULTAS TRANSITO NO PAGADAS	13,000,000	10,360,610	10,360,610	
215-26-04-999-000-000	APLICACION OTROS FONDOS DE TERCEROS	50,000,000	14,751,762	14,818,856	-67,094
215-29-00-000-000-000	C x P ADQUISICION DE ACTIVOS NO FINANCIEROS	743,000,000	360,298,108	360,298,108	
215-29-01-000-000-000	TERRENOS	585,000,000	280,000,000	280,000,000	
215-29-02-000-000-000	EDIFICIOS				
215-29-03-000-000-000	VEHICULOS				
215-29-04-000-000-000	MOBILIARIOS Y OTROS	28,000,000	13,200,083	13,200,083	
215-29-05-000-000-000	MAQUINAS Y EQUIPOS	25,000,000	3,845,280	3,845,280	
215-29-05-001-000-000	MAQUINARIAS Y EQUIPOS DE OFICINA	10,000,000	1,166,200	1,166,200	
215-29-05-002-000-000	MAQUINARIAS Y EQUIPOS PARA LA PRODUCCION				
215-29-05-999-000-000	OTRAS	15,000,000	2,679,080	2,679,080	
215-29-06-000-000-000	EQUIPOS INFORMATICOS	90,000,000	63,252,745	63,252,745	
215-29-06-001-000-000	EQUIPOS COMPUTACIONALES Y PERIFERICOS	70,000,000	63,252,745	63,252,745	
215-29-06-002-000-000	EQUIPOS DE COMUNICACIONES PARA REDES INFORMATICAS	20,000,000			
215-29-07-000-000-000	PROGRAMAS INFORMATICOS	15,000,000			
215-29-07-001-000-000	PROGRAMAS COMPUTACIONALES	10,000,000			
215-29-07-002-000-000	SISTEMA DE INFORMACION	5,000,000			
215-29-99-000-000-000	OTROS ACTIVOS NO FINANCIEROS				
215-30-00-000-000-000	C x P ADQUISICION DE ACTIVOS FINANCIEROS				
215-30-01-000-000-000	COMPRA DE TITULOS Y VALORES				
215-30-01-001-000-000	DEPOSITO A PLAZO				
215-30-01-003-000-000	CUOTAS DE FONDOS MUTUOS				
215-30-01-999-000-000	OTROS				
215-30-02-000-000-000	COMPRA DE ACCIONES Y PARTICIPACIONES DE CAPITAL				
215-30-99-000-000-000	OTROS ACTIVOS FINANCIEROS				
215-31-00-000-000-000	INICIATIVAS DE INVERSION	2,797,346,000	482,577,749	482,577,749	

215-31-01-000-000-000	ESTUDIOS BASICOS	620,000,000	105,495,800	105,495,800
215-31-01-001-000-000	GASTOS ADMINISTRATIVOS			
215-31-01-002-000-000	CONSULTORIAS	620,000,000	105,495,800	105,495,800
215-31-02-000-000-000	PROYECTOS	2,177,346,000	377,081,949	377,081,949
215-31-02-001-000-000	GASTOS ADMINISTRATIVOS			
215-31-02-002-000-000	CONSULTORIAS			
215-31-02-003-000-000	TERRENOS			
215-31-02-004-000-000	OBRAS CIVILES	2,157,346,000	377,081,949	377,081,949
215-31-02-005-000-000	EQUIPAMIENTO	20,000,000		
215-31-02-006-000-000	EQUIPOS			
215-31-02-007-000-000	VEHICULOS			
215-31-02-999-000-000	OTROS GASTOS			
215-32-00-000-000-000	C x P PRESTAMOS			
215-32-02-000-000-000	HIPOTECARIOS			
215-32-06-000-000-000	POR ANTICIPOS A CONTRATISTAS			
215-32-07-000-000-000	POR ANTICIPOS POR CAMBIO DE RECIDENCIA			
215-32-09-000-000-000	POR VENTAS A PLAZO			
215-33-00-000-000-000	TRANSFERENCIAS DE CAPITAL	10,000,000	3,577,390	3,577,390
215-33-01-000-000-000	AL SECTOR PRIVADO			
215-33-01-001-000-000	CONSTRUCCION PARQUE SAN MIGUEL			
215-33-03-000-000-000	A OTRAS ENTIDADES PUBLICAS	10,000,000	3,577,390	3,577,390
215-33-03-001-000-000	A LOS SERVICIOS REGIONALES DE VIVIENDA Y URBANISMO	10,000,000	3,577,390	3,577,390
215-33-03-999-000-000	A OTRAS ENTIDADES PUBLICAS			
215-34-00-000-000-000	C x P SERVICIO DE LA DEUDA	269,500,000	268,527,564	268,527,564
215-34-01-000-000-000	AMORTIZACION DEUDA INTERNA			
215-34-01-002-000-000	EMPRESTITOS			
215-34-01-003-000-000	CREDITOS DE PROVEEDORES			
215-34-03-000-000-000	INTERESES DEUDA INTERNA			
215-34-03-002-000-000	EMPRESTITOS			
215-34-03-003-000-000	CREDITOS DE PROVEEDORES			
215-34-05-000-000-000	OTROS GASTOS FINANCIEROS DEUDA INTERNA			
215-34-05-002-000-000	EMPRESTITOS			
215-34-05-003-000-000	CREDITOS DE PROVEEDORES			
215-34-07-000-000-000	DEUDA FLOTANTE	269,500,000	268,527,564	268,527,564

215-34-07-001-000-000	DE GASTOS EN PERSONAL	30,500,000	30,134,994	30,134,994	
215-34-07-002-000-000	DE BIENES Y SERVICIO DE CONSUMO	220,500,000	220,071,898	220,071,898	
215-34-07-003-000-000	DE TRANSFERENCIAS	18,500,000	18,320,672	18,320,672	
215-34-07-004-000-000	DE ESTUDIOS PARA INVERSIONES				
215-34-07-005-000-000	DE PROYECTOS DE INVERSIONES				
TOTAL		40,241,315,000	20,917,446,880	20,830,887,756	86,559,124



MANUEL NUNEZ QUEZADA
DIRECTOR DE FINANZAS



MARIO OLAVARRIA RODRIGUEZ
ALCALDE