

REPUBLICA DE CHILE
I. MUNICIPALIDAD DE COLINA
DIRECCION DE FINANZAS

I. MUNICIPALIDAD DE COLINA
TRIMESTRE: PRIMERO
AÑO 2018

INFORME DE PASIVOS SECTOR MUNICIPAL MARZO 2018

CODIGO	DENOMINACION	PRESUPUESTO VIGENTE	DEVENGADO	PAGADO	EXIGIBLE
215-00-00-000-000-000	ACREEDORES PRESUPUESTARIOS	45,705,249,000	12,412,852,113	8,927,400,039	3,485,452,074
215-21-00-000-000-000	GASTOS EN PERSONAL	6,449,600,000	1,402,511,548	1,399,411,832	3,099,716
215-21-01-000-000-000	PERSONAL DE PLANTA	2,043,321,000	388,587,424	388,587,424	
215-21-01-001-000-000	SUELDOS Y SOBRESUELDOS	1,532,521,000	331,019,950	331,019,950	
215-21-01-002-000-000	APORTES PATRONALES	47,900,000	7,037,464	7,037,464	
215-21-01-003-000-000	ASIGNACIONES POR DESEMPEÑO	156,900,000	1,254,714	1,254,714	
215-21-01-004-000-000	REMUNERACIONES VARIABLES	265,000,000	38,946,396	38,946,396	
215-21-01-005-000-000	AGUINALDOS Y BONOS	41,000,000	10,328,900	10,328,900	
215-21-02-000-000-000	PERSONAL A CONTRATA	413,800,000	80,312,027	80,312,027	
215-21-02-001-000-000	SUELDOS Y SOBRESUELDOS	286,200,000	61,605,848	61,605,848	
215-21-02-002-000-000	APORTES DEL EMPLEADOR	11,800,000	1,378,711	1,378,711	
215-21-02-003-000-000	ASIGNACIONES POR DESEMPEÑO	31,500,000			
215-21-02-004-000-000	REMUNERACIONES VARIABLES	72,000,000	13,224,705	13,224,705	
215-21-02-005-000-000	AGUINALDOS Y BONOS	12,300,000	4,102,763	4,102,763	
215-21-03-000-000-000	OTRAS REMUNERACIONES	252,100,000	53,103,813	53,103,813	
215-21-03-001-000-000	HONORARIOS SUMA ALZADA P.N.	180,000,000	33,456,925	33,456,925	
215-21-03-004-000-000	REM. REGULADAS POR EL CODIGO DEL TRABAJO	62,100,000	18,014,798	18,014,798	
215-21-03-005-000-000	SUPLENCIAS Y REEMPLAZOS	10,000,000	1,632,090	1,632,090	
215-21-04-000-000-000	OTROS GASTOS EN PERSONAL	3,740,379,000	880,508,284	877,408,568	3,099,716
215-21-04-003-000-000	DIETAS A JUNTAS, CONSEJOS Y COMISIONES	144,500,000	20,720,814	20,343,438	377,376
215-21-04-004-000-000	PRESTACIONES DE SERVICIOS PROGRAMAS COMUNITARIOS	3,595,879,000	859,787,470	857,065,130	2,722,340
215-22-00-000-000-000	BIENES Y SERVICIOS DE CONSUMO	15,157,520,000	3,061,398,353	2,432,057,226	629,341,127

215-22-01-000-000-000	ALIMENTOS Y BEBIDAS	297,500,000	72,795,705	72,655,713	139,992
215-22-01-001-000-000	PARA PERSONAS	297,000,000	72,652,905	72,512,913	139,992
215-22-01-002-000-000	PARA ANIMALES	500,000	142,800	142,800	
215-22-02-000-000-000	TEXTILES, VESTUARIOS Y CALZADOS	131,500,000	517,650		517,650
215-22-02-001-000-000	TEXTILES Y ACABADOS TEXTILES	1,000,000			
215-22-02-002-000-000	VESTUARIOS, ACCESORIOS Y PRENDAS DIVERSAS	117,500,000	517,650		517,650
215-22-02-003-000-000	CALZADO	13,000,000			
215-22-03-000-000-000	COMBUSTIBLES Y LUBRICANTES	235,000,000	60,000,000	60,000,000	
215-22-03-001-000-000	PARA VEHICULOS	230,000,000	60,000,000	60,000,000	
215-22-03-002-000-000	PARA MAQUINARIAS, EQUIP. DE PROD, TRACCION Y ELEVA	5,000,000			
215-22-03-003-000-000	PARA CALEFACCION				
215-22-03-999-000-000	PARA OTROS				
215-22-04-000-000-000	MATERIALES DE USO O CONSUMO	307,500,000	47,647,043	14,894,950	32,752,093
215-22-04-001-000-000	MATERIALES DE OFICINA	75,000,000	13,909,444	7,242,592	6,666,852
215-22-04-002-000-000	TEXTOS Y OTROS MATERIALES DE ENSEÑANZA	2,000,000			
215-22-04-003-000-000	PRODUCTOS QUIMICOS	20,000,000			
215-22-04-004-000-000	PRODUCTOS FARMACEUTICOS	1,000,000			
215-22-04-005-000-000	MATERIALES Y UTILES QUIRURGICOS				
215-22-04-006-000-000	FERTILIZANTES, INSECTICIDAS Y OTROS				
215-22-04-007-000-000	MATERIALES Y UTILES DE ASEO	7,500,000	471,057	471,057	
215-22-04-008-000-000	MENAJE PARA OFICINA, CACINO Y OTROS				
215-22-04-009-000-000	INSUMOS, REP. Y ACCESORIOS COMPUTACIONALES	25,000,000	2,887,733	2,887,733	
215-22-04-010-000-000	MATERIALES PARA MANT. Y REP. DE INMUEBLES	92,000,000	21,681,443		21,681,443
215-22-04-011-000-000	REPUESTO Y ACCES. PARA MANT. Y REPAR. DE VEHICULOS	16,000,000	3,858,528	999,029	2,859,499
215-22-04-012-000-000	OTROS MATERIALES, REPUESTOS Y UTILES DIVERSOS	60,000,000	4,778,838	3,234,539	1,544,299
215-22-04-013-000-000	EQUIPOS MENORES	1,000,000			
215-22-04-014-000-000	PROD. ELAB. DE CUERO CAUCHO Y PLASTICO	1,000,000			
215-22-04-015-000-000	PRODUCTOS AGROPECUARIOS Y FORESTALES				
215-22-04-016-000-000	MATERIAS PRIMAS Y SEMIELABORADAS				
215-22-04-999-000-000	OTROS	7,000,000	60,000	60,000	
215-22-05-000-000-000	SERVICIOS BASICOS	1,907,000,000	507,726,265	502,929,804	4,796,461

215-22-05-001-000-000	ELECTRICIDAD	1,242,500,000	304,104,415	304,104,415	
215-22-05-002-000-000	AGUA	372,000,000	159,960,336	155,163,875	4,796,461
215-22-05-003-000-000	GAS	1,500,000			
215-22-05-004-000-000	CORREO	35,000,000	5,659,266	5,659,266	
215-22-05-005-000-000	TELEFONIA FIJA	55,000,000	18,276,037	18,276,037	
215-22-05-006-000-000	TELEFONIA CELULAR	60,000,000	6,464,106	6,464,106	
215-22-05-007-000-000	ACCESO A INTERNET	95,000,000	6,062,118	6,062,118	
215-22-05-008-000-000	ENLACES DE TELECOMUNICACIONES	45,000,000	6,872,615	6,872,615	
215-22-05-999-000-000	OTROS	1,000,000	327,372	327,372	
215-22-06-000-000-000	MANTENIMIENTO Y REPARACIONES	204,050,000	2,817,500	1,925,000	892,500
215-22-06-001-000-000	MANTENIMIENTO Y REPARACION DE EDIFICACIONES	123,000,000	140,000	140,000	
215-22-06-002-000-000	MANTENIMIENTO Y REP. DE VEHICULOS	50,000,000			
215-22-06-003-000-000	MANTENIMIENTO Y REPARACION MOVILIARIOS Y OTROS	6,000,000			
215-22-06-004-000-000	MANT. Y REPAR. DE MAQUINARIAS Y EQUIPOS DE OFICINA	23,050,000	2,677,500	1,785,000	892,500
215-22-06-005-000-000	MANT. Y REPAR. DE MAQUINARIA Y EQUIPOS DE PRODUCCION				
215-22-06-006-000-000	MANT. Y REP. DE OTRAS MAQ. Y EQUIPOS	1,000,000			
215-22-06-007-000-000	MANTENIMIENTO Y REPARACIONES EQUIP. INFORMATICOS	1,000,000			
215-22-06-999-000-000	OTROS				
215-22-07-000-000-000	PUBLICIDAD Y DIFUSION	530,000,000	25,464,147	11,185,288	14,278,859
215-22-07-001-000-000	SERVICIOS DE PUBLICIDAD	300,000,000	6,310,290	6,310,290	
215-22-07-002-000-000	SERVICIOS DE IMPRESION	230,000,000	19,153,857	4,874,998	14,278,859
215-22-07-003-000-000	SERVICIOS DE ENCUADERNACION Y EMPASTE				
215-22-07-999-000-000	OTROS				
215-22-08-000-000-000	SERVICIOS GENERALES	9,656,770,000	2,023,624,652	1,500,843,933	522,780,719
215-22-08-001-000-000	SERVICIO DE ASEO	4,095,700,000	895,690,891	596,679,365	299,011,526
215-22-08-002-000-000	SERVICIOS DE VIGILANCIA	855,185,000	153,924,696	153,924,696	
215-22-08-003-000-000	SERVICIO DE MANTENCION DE JARDINES	1,966,640,000	354,824,265	332,532,565	22,291,700
215-22-08-004-000-000	SERVICIOS DE MANT. DE ALUMBRADO PUBLICO	1,300,000,000	185,581,279	184,129,479	1,451,800
215-22-08-005-000-000	SERV. DE MANT. SEMAFOROS	100,000,000	6,568,800	4,284,000	2,284,800
215-22-08-006-000-000	SERV. MANT. SEÑALIZACIONES TRANSITO	706,374,000	311,743,996	114,561,472	197,182,524


215-22-08-007-000-000	PASAJES, FLETES Y BODEGAJES	138,000,000	10,503,662	10,503,662	
215-22-08-008-000-000	SALAS CUNAS Y/O JARDINES INFANTILES	500,000			
215-22-08-009-000-000	SERVICIO DE PAGO Y COBRANZA	125,000,000	9,633,313	9,633,313	
215-22-08-010-000-000	SERVICIOS DE SUSCRIPCION Y SIMILARES	1,000,000			
215-22-08-011-000-000	SERVICIOS DE PRODUCCION DESARROLLO DE EVENTOS	292,836,000	58,143,358	58,143,358	
215-22-08-999-000-000	OTROS	75,535,000	37,010,392	36,452,023	558,369
215-22-09-000-000-000	ARRIENDOS	1,220,000,000	256,693,256	207,273,100	49,420,156
215-22-09-001-000-000	ARRIENDO DE TERRENOS	8,000,000	2,575,278	2,575,278	
215-22-09-002-000-000	ARRIENDOS EDIFICIOS	232,000,000	98,628,816	98,628,816	
215-22-09-003-000-000	ARRIENDOS DE VEHICULOS	667,000,000	111,279,199	93,879,199	17,400,000
215-22-09-004-000-000	ARRIENDO DE MOVILIARIO Y OTROS	4,000,000			
215-22-09-005-000-000	ARRIENDO DE MAQUINAS Y EQUIPOS	5,000,000	511,764	383,608	128,156
215-22-09-006-000-000	ARRIENDO DE EQUIPOS INFORMATICOS	48,000,000			
215-22-09-999-000-000	OTROS	256,000,000	43,698,199	11,806,199	31,892,000
215-22-10-000-000-000	SERVICIOS FINANCIEROS Y DE SEGUROS	40,000,000	4,710,180	4,710,180	
215-22-10-001-000-000	GTOS. FINANC. POR COMPRA Y VENTA DE TITULOS Y VALO				
215-22-10-002-000-000	PRIMAS Y GASTOS DE SEGUROS	40,000,000	4,710,180	4,710,180	
215-22-10-999-000-000	OTROS				
215-22-11-000-000-000	SERVICIOS TECNICOS Y PROFESIONALES	586,200,000	54,344,457	50,581,760	3,762,697
215-22-11-001-000-000	ESTUDIOS E INVESTIGACIONES	300,000,000	28,021,258	28,021,258	
215-22-11-002-000-000	CURSOS DE CAPACITACION	51,200,000	1,102,112	1,102,112	
215-22-11-003-000-000	SERVICIOS INFORMATICOS	230,000,000	25,221,087	21,458,390	3,762,697
215-22-11-999-000-000	OTROS	5,000,000			
215-22-12-000-000-000	OTROS GASTOS EN BIENES Y SERVICIOS DE CONSUMO	42,000,000	5,057,498	5,057,498	
215-22-12-002-000-000	GASTOS MENORES	27,000,000	5,028,288	5,028,288	
215-22-12-003-000-000	GASTOS DE REPRESENTACION, PROTOCOLO Y CEREMONIA	10,000,000			
215-22-12-004-000-000	INTERESES, MULTAS Y RECARGOS				
215-22-12-005-000-000	DERECHOS Y TASAS	4,000,000	29,210	29,210	
215-22-12-999-000-000	OTROS	1,000,000			
215-23-00-000-000-000	C x P PRESTACIONES DE SEGURIDAD SOCIAL				


215-23-01-000-000-000	PRESTACIONES PREVISIONALES				
215-23-01-004-000-000	DESAHUCIOS E INDEMNIZACIONES				
215-23-03-000-000-000	PRESTACIONES SOCIALES DEL EMPLEADOR				
215-23-03-001-000-000	INDEMNIZACION DE CARGO FISCAL				
215-23-03-004-000-000	OTRAS INDEMNIZACIONES				
215-24-00-000-000-000	TRANSFERENCIAS CORRIENTES	20,060,351,000	7,237,272,610	4,516,277,142	2,720,995,468
215-24-01-000-000-000	AL SECTOR PRIVADO	15,641,113,000	4,369,334,378	4,341,353,254	27,981,124
215-24-01-001-000-000	FONDOS DE EMERGENCIA	30,000,000	3,138,743	1,944,708	1,194,035
215-24-01-002-000-000	EDUCACION A PERS. JURIDICAS PRIV., ART. 13.	750,000,000	351,136,364	351,136,364	
215-24-01-003-000-000	SALUD A PERS. JURIDICAS PRIV. ART. 13	10,463,000,000	3,041,961,568	3,041,961,568	
215-24-01-004-000-000	ORGANIZACIONES COMUNITARIAS	80,000,000			
215-24-01-005-000-000	OTRAS PERSONAS JURIDICAS PRIVADAS	3,451,910,000	837,249,999	837,249,999	
215-24-01-006-000-000	VOLUNTARIADO	225,000,000	29,210,000	29,210,000	
215-24-01-007-000-000	ASISTENCIA SOCIAL A PERS. NATURALES	315,000,000	50,934,733	46,749,999	4,184,734
215-24-01-008-000-000	PREMIOS Y OTROS	176,203,000	55,702,971	33,100,616	22,602,355
215-24-01-999-000-000	OTRAS TRANSFERENCIAS AL SECTOR PRIVADO	150,000,000			
215-24-03-000-000-000	A OTRAS ENTIDADES PUBLICAS	4,419,238,000	2,867,938,232	174,923,888	2,693,014,344
215-24-03-001-000-000	A LA JUNTA NACIONAL DE AUXILIO ESCOLAR Y BECAS				
215-24-03-002-000-000	A LOS SERVICIOS DE SALUD	4,000,000	302,162	94,038	208,124
215-24-03-080-000-000	A LAS ASOCIACIONES	160,000,000	53,527,566	21,312,500	32,215,066
215-24-03-090-000-000	AL FONDO COMUN MUNICIPAL- PERM. CIRCULACION	3,910,238,000	2,780,317,445	145,272,822	2,635,044,623
215-24-03-091-000-000	AL FONDO COMUN MUNICIPAL PATENTES MUNICIPALES				
215-24-03-092-000-000	AL FONDO COMUN MUNICIPAL MULTAS	95,000,000	28,484,885	2,938,354	25,546,531
215-24-03-099-000-000	A OTRAS ENTIDADES PUBLICAS				
215-24-03-100-000-000	A OTRAS MUNICIPALIDADES	250,000,000	5,306,174	5,306,174	
215-24-03-101-000-000	A SERVICIOS INCORPORADOS A SU GESTION				
215-25-00-000-000-000	C x P INTEGROS AL FISCO				
215-25-01-000-000-000	IMPUESTOS				
215-26-00-000-000-000	C x P OTROS GASTOS CORRIENTES	229,215,000	71,828,098	64,757,743	7,070,355
215-26-01-000-000-000	DEVOLUCIONES	55,000,000	12,405,130	5,997,967	6,407,163


215-26-02-000-000-000	COMPENSACIONES POR DAÑOS A TERCEROS Y/O A LA PROPIEDAD	94,215,000	51,066,052	51,066,052	
215-26-04-000-000-000	APLICACION FONDOS DE TERCEROS	80,000,000	8,356,916	7,693,724	663,192
215-26-04-001-000-000	ARANCEL REG. MULTAS TRANSITO NO PAGADAS	20,000,000	552,736	552,736	
215-26-04-999-000-000	APLICACION OTROS FONDOS DE TERCEROS	60,000,000	7,804,180	7,140,988	663,192
215-29-00-000-000-000	C x P ADQUISICION DE ACTIVOS NO FINANCIEROS	283,215,000	35,422,733	30,686,896	4,735,837
215-29-01-000-000-000	TERRENOS				
215-29-02-000-000-000	EDIFICIOS				
215-29-03-000-000-000	VEHICULOS				
215-29-04-000-000-000	MOBILIARIOS Y OTROS	48,000,000	161,992	161,992	
215-29-05-000-000-000	MAQUINAS Y EQUIPOS	35,000,000	939,970	939,970	
215-29-05-001-000-000	MAQUINARIAS Y EQUIPOS DE OFICINA	25,000,000	939,970	939,970	
215-29-05-002-000-000	MAQUINARIAS Y EQUIPOS PARA LA PRODUCCION				
215-29-05-999-000-000	OTRAS	10,000,000			
215-29-06-000-000-000	EQUIPOS INFORMATICOS	72,000,000	1,261,117	1,261,117	
215-29-06-001-000-000	EQUIPOS COMPUTACIONALES Y PERIFERICOS	54,000,000	1,261,117	1,261,117	
215-29-06-002-000-000	EQUIPOS DE COMUNICACIONES PARA REDES INFORMATICAS	18,000,000			
215-29-07-000-000-000	PROGRAMAS INFORMATICOS	128,215,000	33,059,654	28,323,817	4,735,837
215-29-07-001-000-000	PROGRAMAS COMPUTACIONALES	123,215,000	33,059,654	28,323,817	4,735,837
215-29-07-002-000-000	SISTEMA DE INFORMACION	5,000,000			
215-29-99-000-000-000	OTROS ACTIVOS NO FINANCIEROS				
215-30-00-000-000-000	C x P ADQUISICION DE ACTIVOS FINANCIEROS				
215-30-01-000-000-000	COMPRA DE TITULOS Y VALORES				
215-30-01-001-000-000	DEPOSITO A PLAZO				
215-30-01-003-000-000	CUOTAS DE FONDOS MUTUOS				
215-30-01-999-000-000	OTROS				
215-30-02-000-000-000	COMPRA DE ACCIONES Y PARTICIPACIONES DE CAPITAL				
215-30-99-000-000-000	OTROS ACTIVOS FINANCIEROS				
215-31-00-000-000-000	INICIATIVAS DE INVERSION	3,094,126,000	207,198,950	100,664,844	106,534,106
215-31-01-000-000-000	ESTUDIOS BASICOS	243,940,000	4,927,243	4,927,243	
215-31-01-001-000-000	GASTOS ADMINISTRATIVOS				
215-31-01-002-000-000	CONSULTORIAS	243,940,000	4,927,243	4,927,243	


215-31-02-000-000-000	PROYECTOS	2,850,186,000	202,271,707	95,737,601	106,534,106
215-31-02-001-000-000	GASTOS ADMINISTRATIVOS				
215-31-02-002-000-000	CONSULTORIAS				
215-31-02-003-000-000	TERRENOS				
215-31-02-004-000-000	OBRAS CIVILES	2,850,186,000	202,271,707	95,737,601	106,534,106
215-31-02-005-000-000	EQUIPAMIENTO				
215-31-02-006-000-000	EQUIPOS				
215-31-02-007-000-000	VEHICULOS				
215-31-02-999-000-000	OTROS GASTOS				
215-32-00-000-000-000	C x P PRESTAMOS				
215-32-02-000-000-000	HIPOTECARIOS				
215-32-06-000-000-000	POR ANTICIPOS A CONTRATISTAS				
215-32-07-000-000-000	POR ANTICIPOS POR CAMBIO DE RESIDENCIA				
215-32-09-000-000-000	POR VENTAS A PLAZO				
215-33-00-000-000-000	TRANSFERENCIAS DE CAPITAL	34,000,000			
215-33-01-000-000-000	AL SECTOR PRIVADO				
215-33-01-001-000-000	CONSTRUCCION PARQUE SAN MIGUEL				
215-33-03-000-000-000	A OTRAS ENTIDADES PUBLICAS	34,000,000			
215-33-03-001-000-000	A LOS SERVICIOS REGIONALES DE VIVIENDA Y URBANISMO	34,000,000			
215-33-03-999-000-000	A OTRAS ENTIDADES PUBLICAS				
215-34-00-000-000-000	C x P SERVICIO DE LA DEUDA	397,222,000	397,219,821	383,544,356	13,675,465
215-34-01-000-000-000	AMORTIZACION DEUDA INTERNA				
215-34-01-002-000-000	EMPRESTITOS				
215-34-01-003-000-000	CREDITOS DE PROVEEDORES				
215-34-03-000-000-000	INTERESES DEUDA INTERNA				
215-34-03-002-000-000	EMPRESTITOS				
215-34-03-003-000-000	CREDITOS DE PROVEEDORES				
215-34-05-000-000-000	OTROS GASTOS FINANCIEROS DEUDA INTERNA				
215-34-05-002-000-000	EMPRESTITOS				
215-34-05-003-000-000	CREDITOS DE PROVEEDORES				
215-34-07-000-000-000	DEUDA FLOTANTE	397,222,000	397,219,821	383,544,356	13,675,465
215-34-07-001-000-000	DE GASTOS EN PERSONAL	38,533,000	38,532,556	36,131,390	2,401,166

215-34-07-002-000-000	DE BIENES Y SERVICIO DE CONSUMO	328,164,000	328,162,922	316,888,623	11,274,299
215-34-07-003-000-000	DE TRANSFERENCIAS	30,525,000	30,524,343	30,524,343	
215-34-07-004-000-000	DE ESTUDIOS PARA INVERSIONES				
215-34-07-005-000-000	DE PROYECTOS DE INVERSIONES				
TOTAL		45,705,249,000	12,412,852,113	8,927,400,039	3,485,452,074




MANUEL NUÑEZ QUEZADA
DIRECTOR DE FINANZAS




MARIO OLAVARRIA RODRIGUEZ
ALCALDE